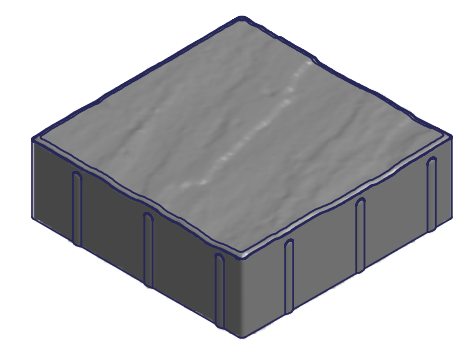
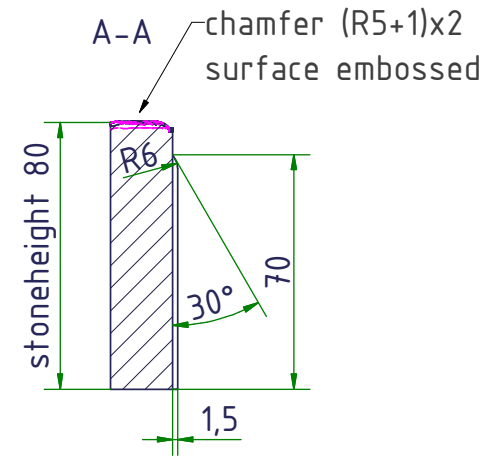



Modellnummer 600.230\_30° gedreht  
 WZ-Nr.  
 DP-Nr.

surface: 567,44 cm<sup>2</sup>  
 volume: 0,158 ft<sup>3</sup>

Kunde	Maschine	ERP-Artikel	DXF-L	Menge
Werk	Breit	Zuschnitt :	Verfahren :	
Auftragsnummer	Datum	Name	Slate Paver (A) 238x238x80 OF+ 40%	
	Bearb. 05.05.08	Noatsch	chamfer (R5+1)x2 / surface embossed / spacers 1,5mm blind	
	Gepr. GO		07.1110402.AA.00003	
	Gepr. A		09.1110422.AA.00009.IDW1	
Zust.	Änderung	Datum	Name	EDV Nr. 09_1110422_AA_00009_IPT1.jp
				Altokument :
				Ver. 1




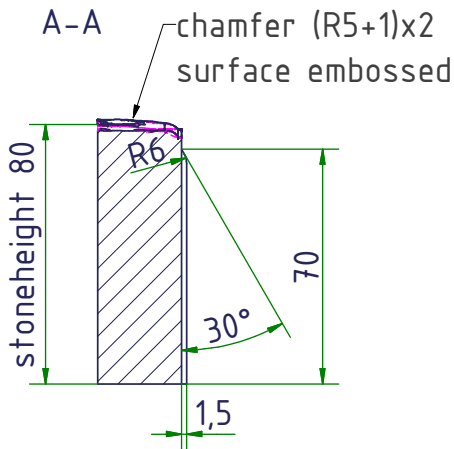



Modellnummer 600.229  
 WZ-Nr.  
 DP-Nr.

surface: 567,44 cm<sup>2</sup>  
 volume: 0,157 ft<sup>3</sup>

Kunde		Maschine		ERP-Artikel	DXF-L	Menge
Werk		Breit		Zuschnitt :		
Auftragsnummer		Datum	Name	Norm :		
		Bearb. 05.05.08	Noatsch	Verfahren :		
		Gepr. GO		Slate Paver (B) 238x238x80 OF+ 40%		
		Gepr. A		chamfer (R5+1)x2 / surface embossed / spacers 1,5mm blind		
				07.1110402.AA.00003		
				09.1110422.AA.00010.IDW1		
Zust.	Änderung	Datum	Name	EDV Nr. 09_1110422_AA_00010_IPT1.jp	Altokument :	Ver. 1




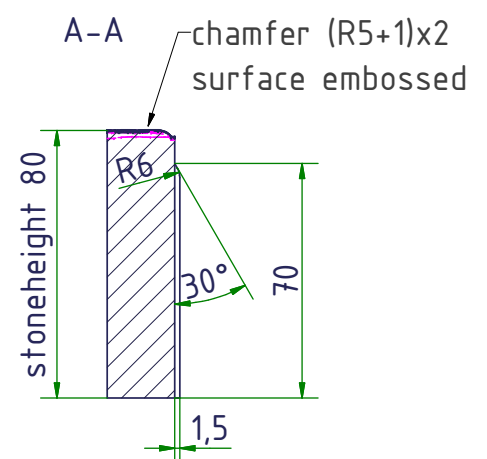
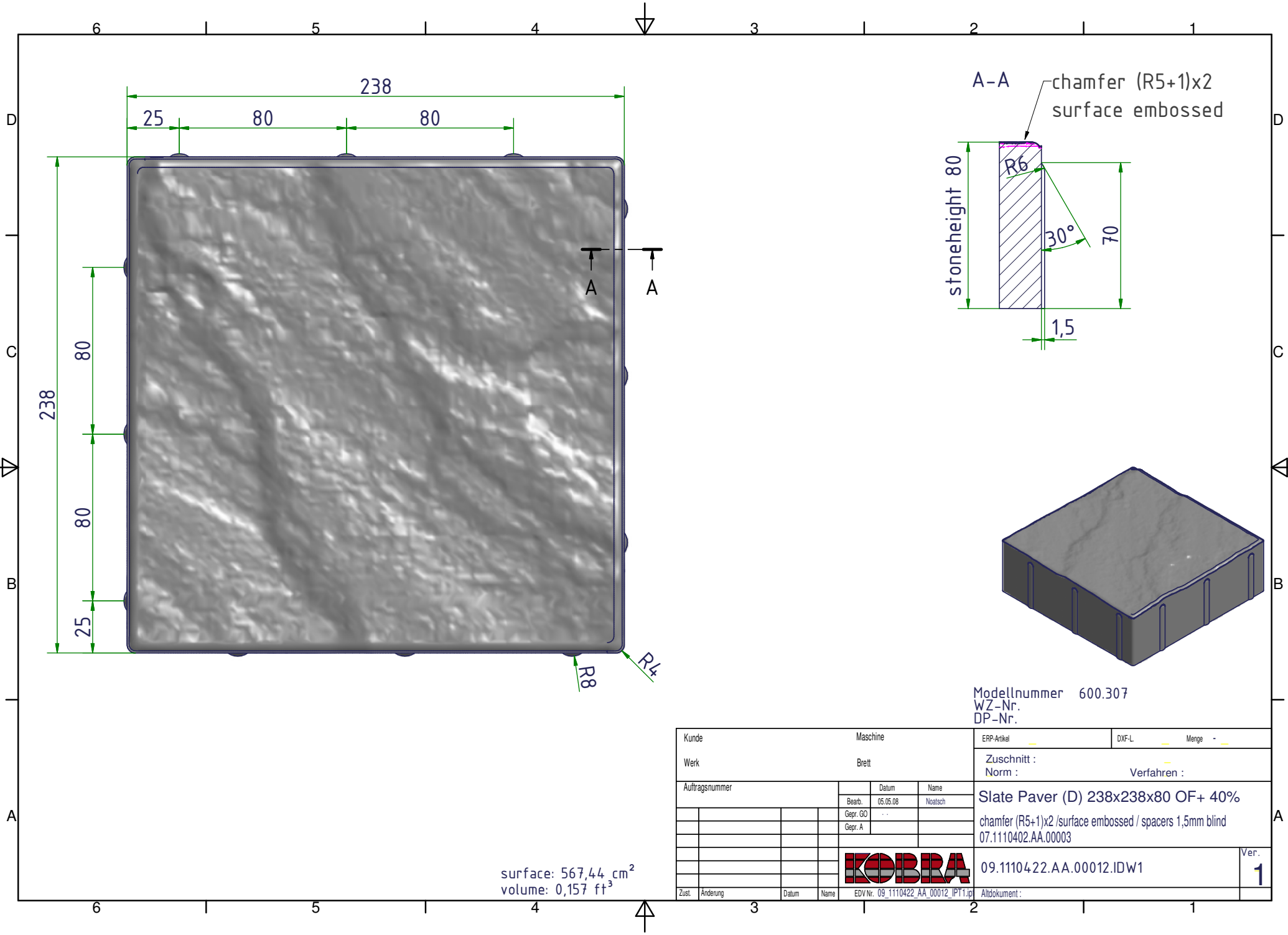


Modellnummer 600.230  
 WZ-Nr.  
 DP-Nr.

surface: 567,44 cm<sup>2</sup>  
 volume: 0,157 ft<sup>3</sup>

Kunde	Maschine	ERP-Artikel	DXF-L	Menge
Werk	Breit	Zuschnitt :	Verfahren :	
Auftragsnummer	Datum	Name	Slate Paver (C) 238x238x80 OF+ 40%	
	Bearb. 05.05.08	Noatsch	chamfer (R5+1)x2 / surface embossed / spacers 1,5mm blind	
	Gepr. GO		07.1110402.AA.00003	
	Gepr. A		09.1110422.AA.00011.IDW1	
Zust.	Änderung	Datum	Name	EDV Nr. 09_1110422_AA_00011_IPT1.jp
				Altokument :
				Ver. 1




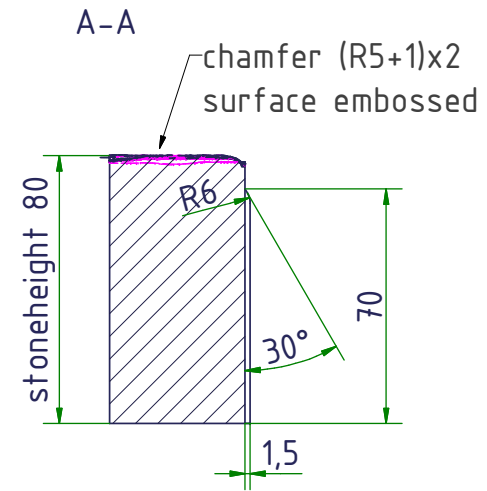
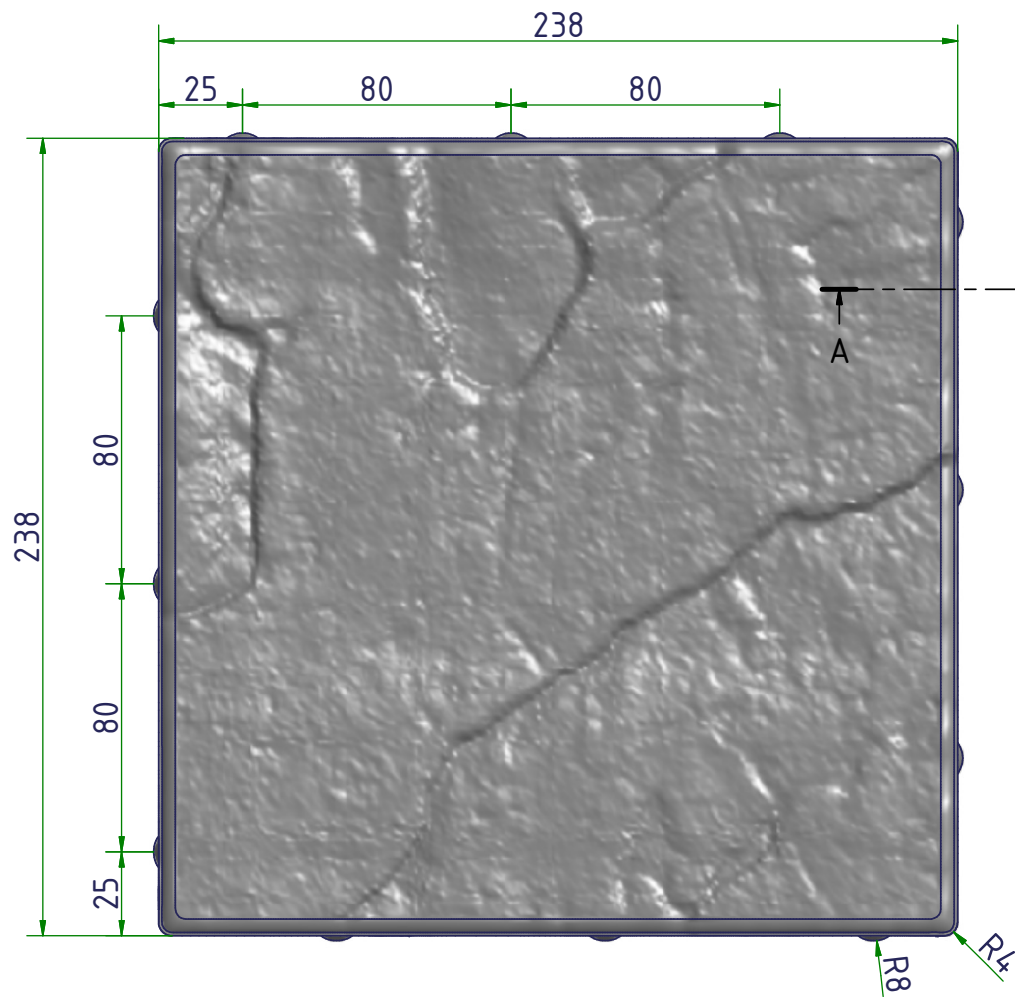


Modellnummer 600.307  
WZ-Nr.  
DP-Nr.

surface: 567,44 cm<sup>2</sup>  
volume: 0,157 ft<sup>3</sup>

Kunde	Maschine	ERP-Artikel	DXF-L	Menge
Werk	Breit	Zuschnitt :	Verfahren :	
Auftragsnummer	Datum	Name	Slate Paver (D) 238x238x80 OF+ 40%	
	Bearb. 05.05.08	Noatsch	chamfer (R5+1)x2 / surface embossed / spacers 1,5mm blind	
	Gepr. GO		07.1110402.AA.00003	
	Gepr. A		09.1110422.AA.00012.IDW1	
Zust.	Änderung	Datum	Name	Ver. 1
			EDV Nr. 09_1110422_AA_00012_IP11.jp	Altokument :




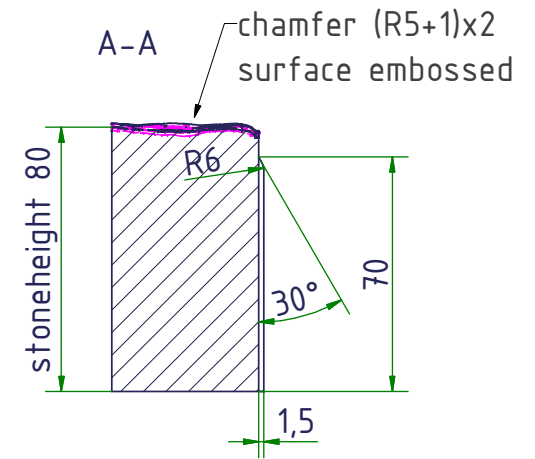
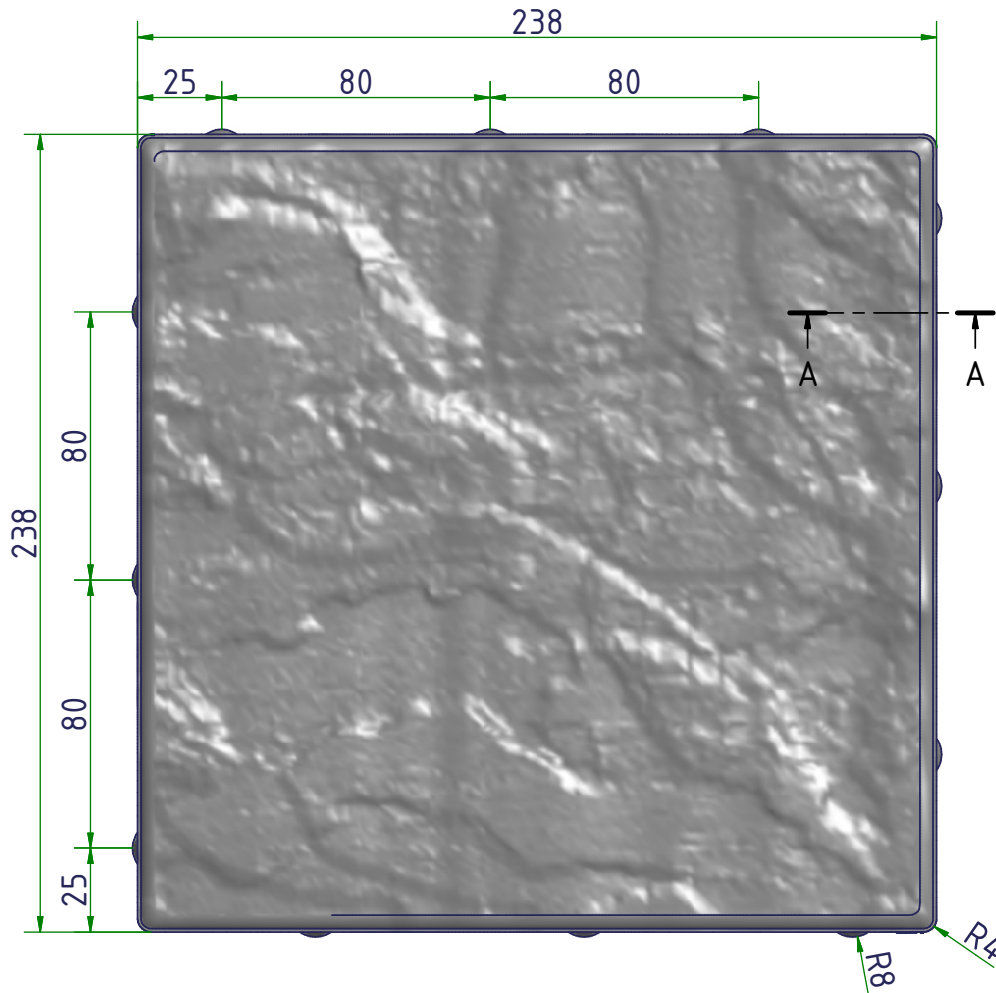


Modellnummer 600.031  
WZ-Nr.  
DP-Nr.

surface: 567,44 cm<sup>2</sup>  
volume: 0,157 ft<sup>3</sup>

Kunde	Maschine	ERP-Artikel	DXF-L	Menge
Werk	Breit	Zuschnitt:	Verfahren:	
Auftragsnummer	Datum	Slate Paver (E) 238x238x80 OF+ 40%		
	Bearb. 05.05.08	chamfer (R5+1)x2 / surface embossed / spacers 1,5mm blind		
	Gepr. GO	07.1110402.AA.00003		
	Gepr. A	09.1110422.AA.00013.IDW1		
Zust.	Änderung	Datum	Name	Ver. 1
			EDV Nr. 09_1110422_AA_00013_IPT1.jp	Altokument:




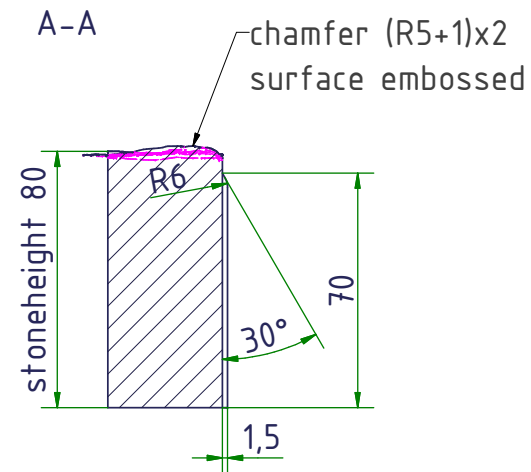



Modellnummer 600.317  
WZ-Nr.  
DP-Nr.

surface: 567,44 cm<sup>2</sup>  
volume: 0,157 ft<sup>3</sup>

Kunde	Maschine	ERP-Artikel	DXF-L	Menge
Werk	Brett	Zuschnitt:	Verfahren:	
Auftragsnummer	Datum	Slate Paver (F) 238x238x80 OF+ 40%		
	Bearb. 05.05.08	chamfer (R5+1)x2 / surface embossed / spacers 1,5mm blind		
	Gepr. GO	07.1110402.AA.00003		
	Gepr. A	09.1110422.AA.00014.IDW1		
Zust.	Änderung	Datum	Name	Ver. 1
			EDV Nr. 09_1110422_AA_00014_IPT1.jp	Altokument:




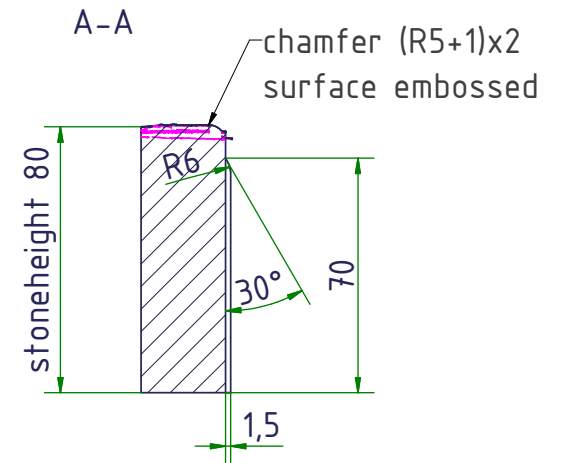



Modellnummer 600.311\_30° gedreht  
WZ-Nr.  
DP-Nr.

surface: 567,44 cm<sup>2</sup>  
volume: 0,157 ft<sup>3</sup>

Kunde	Maschine	ERP-Artikel	DXF-L	Menge
Werk	Breit	Zuschnitt :	Verfahren :	
Auftragsnummer	Datum	Name	Slate Paver (G) 238x238x80 OF+ 40%	
	Bearb. 05.05.08	Noatsch	chamfer (R5+1)x2 / surface embossed / spacers 1,5mm blind	
	Gepr. GO		07.1110402.AA.00003	
	Gepr. A		09.1110422.AA.00015.IDW1	
Zust.	Änderung	Datum	Name	Ver. 1
			EDV Nr. 09_1110422_AA_00015_IPT1.jp	Alttdokument :


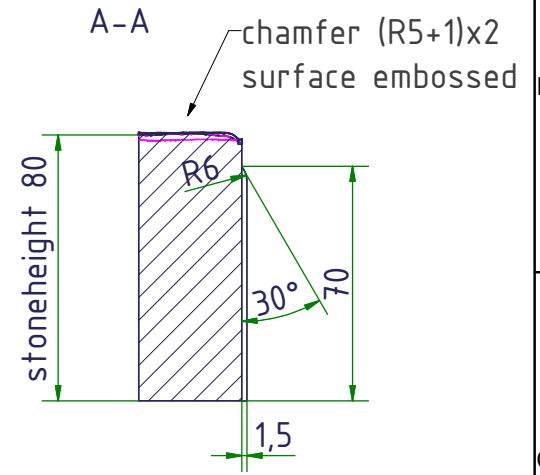
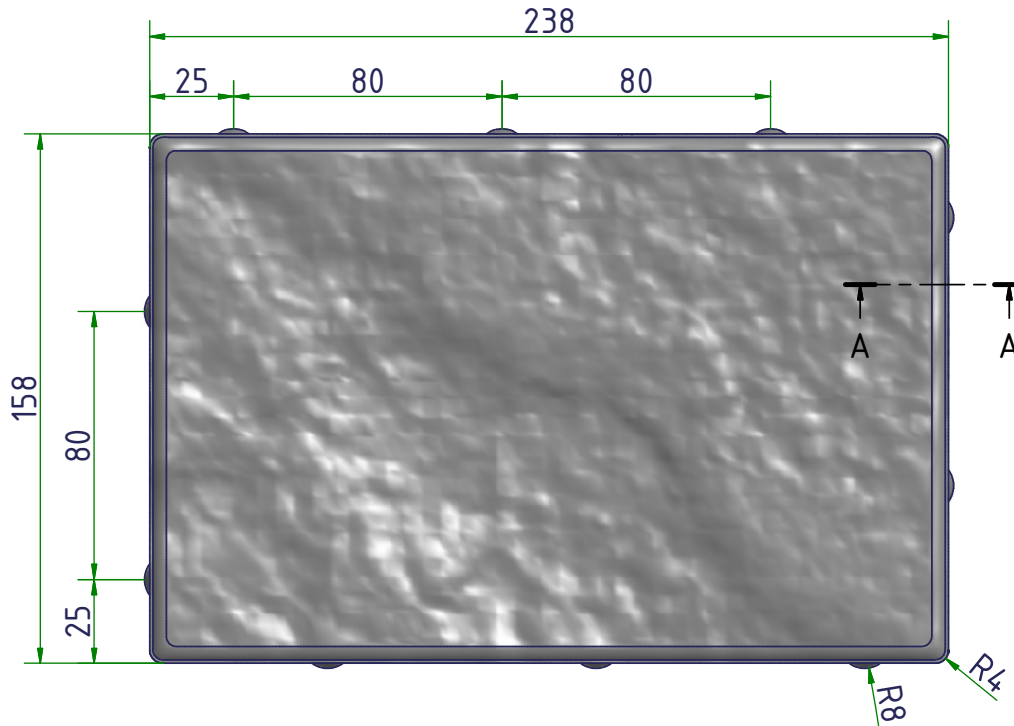




surface: 567,44 cm<sup>2</sup>  
 volume: 0,157 ft<sup>3</sup>

Modellnummer 600.442  
 WZ-Nr.  
 DP-Nr.


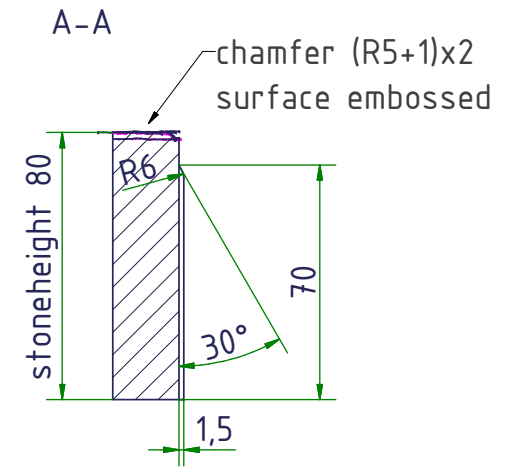

Kunde	Maschine	ERP-Artikel	DXF-L	Menge
Werk	Breit	Zuschnitt :	Verfahren :	
Auftragsnummer	Datum	Name	Slate Paver (H) 238x238x80 OF+ 40%	
	Bearb. 05.05.08	Noatsch	chamfer (R5+1)x2 / surface embossed / spacers 1,5mm blind	
	Gepr. GO		07.1110402.AA.00003	
	Gepr. A		09.1110422.AA.00016.IDW1	
Zust.	Änderung	Datum	Name	EDV Nr. 09_1110422_AA_00016_IP11.jp
				Altokument :
				Ver. 1



Modellnummer 600.228  
 WZ-Nr.  
 DP-Nr.

surface: 376,85 cm<sup>2</sup>  
 volume: 0,104 ft<sup>3</sup>

Kunde	Maschine	ERP-Artikel	DXF-L	Menge
Werk	Brett	Zuschnitt :	Verfahren :	
Auftragsnummer	Datum	Name	Slate Paver (A) 238x158x80 OF+ 40%	
	Bearb. 05.05.08	Noatsch	chamfer (R5+1)x2 / surface embossed / spacers 1,5mm blind	
	Gepr. GO		07.1210402.AA.00002	
	Gepr. A		09.1210422.AA.00013.IDW1	
Zust.	Änderung	Datum	Name	EDV Nr. 09_1210422_AA_00013_IP11.jp
				Altdokument :
				Ver. 1


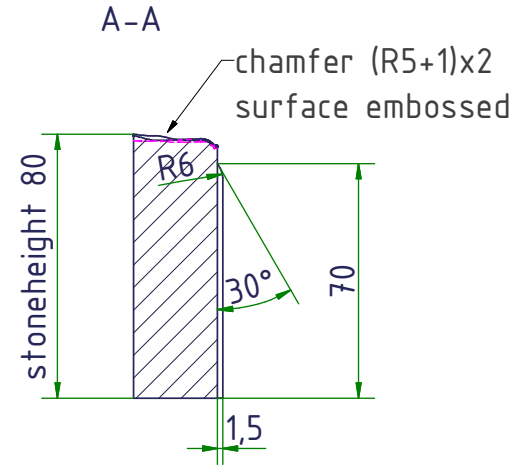
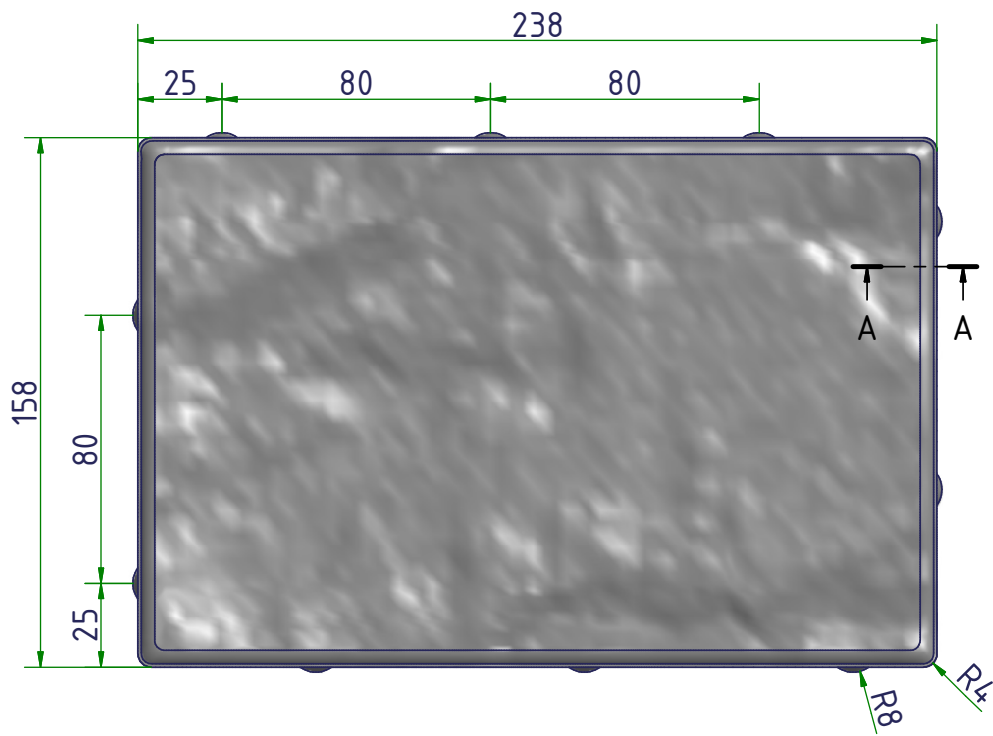


Modellnummer 600.440\_30° gedreht  
 WZ-Nr.  
 DP-Nr.

surface: 376,85 cm<sup>2</sup>  
 volume: 0,104 ft<sup>3</sup>

Kunde	Maschine	ERP-Artikel	DXF-L	Menge
Werk	Breit	Zuschnitt :	Verfahren :	
Auftragsnummer	Datum	Name	Slate Paver (B) 238x158x80 OF+ 40%	
	Bearb. 05.05.08	Noatsch	chamfer (R5+1)x2 / surface embossed / spacers 1,5mm blind	
	Gepr. GO		07.1210402.AA.00002	
	Gepr. A		09.1210422.AA.00014.IDW1	
Zust.	Änderung	Datum	Name	Ver. 1
			EDV Nr. 09_1210422_AA_00014_IPT1.jp	Altokument :





158

80

25

80

80

238

A

A

R8

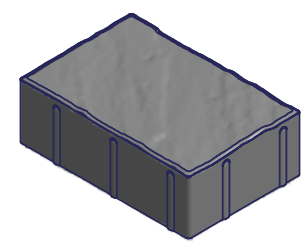
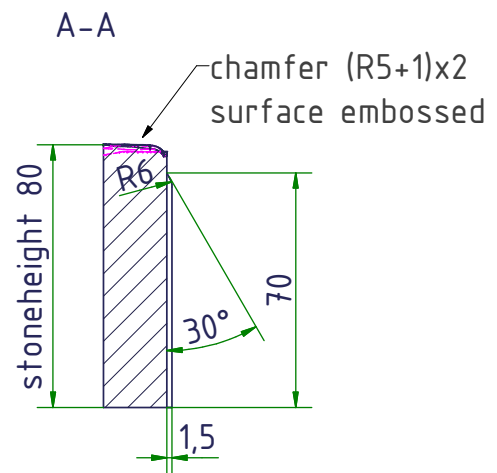

R4

Modellnummer 600.118  
WZ-Nr.  
DP-Nr.

surface: 376,85 cm<sup>2</sup>  
volume: 0,104 ft<sup>3</sup>

Kunde	Maschine	ERP-Artikel	DXF-L	Menge
Werk	Breit	Zuschnitt :	Verfahren :	
Auftragsnummer	Datum	Name	Slate Paver (C) 238x158x80 OF+ 40%	
	Bearb. 05.05.08	Noatsch	chamfer (R5+1)x2 / surface embossed / spacers 1,5mm blind	
	Gepr. GO		07.1210402.AA.00002	
	Gepr. A		09.1210422.AA.00015.IDW1	
Zust.	Änderung	Datum	Name	Ver. 1
			EDV Nr. 09_1210422_AA_00015_IPT1.jp	Altokument :




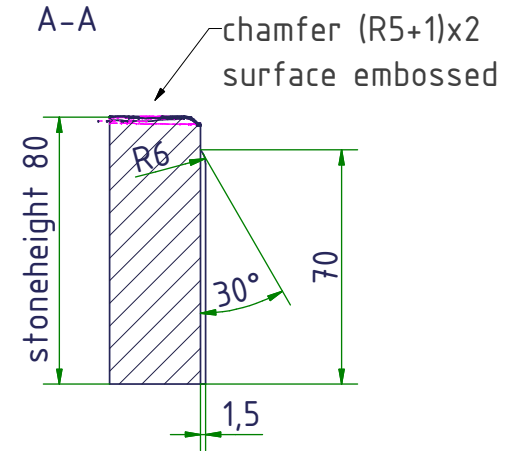



surface: 376,85 cm<sup>2</sup>  
 volume: 0,104 ft<sup>3</sup>

Modellnummer 600.229\_30° gedreht  
 WZ-Nr.  
 DP-Nr.

Kunde	Maschine	ERP-Artikel	DXF-L	Menge
Werk	Brett	Zuschnitt :	Verfahren :	
Auftragsnummer	Datum	Name	Slate Paver (D) 238x158x80 OF+ 40%	
	Bearb. 05.05.08	Noatsch	chamfer (R5+1)x2 / surface embossed / spacers 1,5mm blind	
	Gepr. GO		07.1210402.AA.00002	
	Gepr. A		09.1210422.AA.00016.IDW1	
Zust.	Änderung	Datum	Name	Ver. 1
			EDV Nr. 09_1210422_AA_00016_IPT1.jp	Altokument :




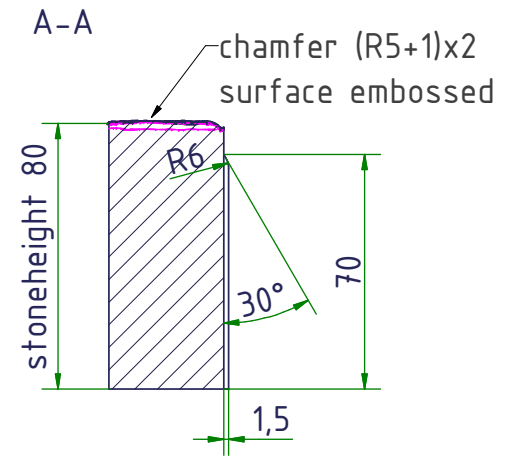
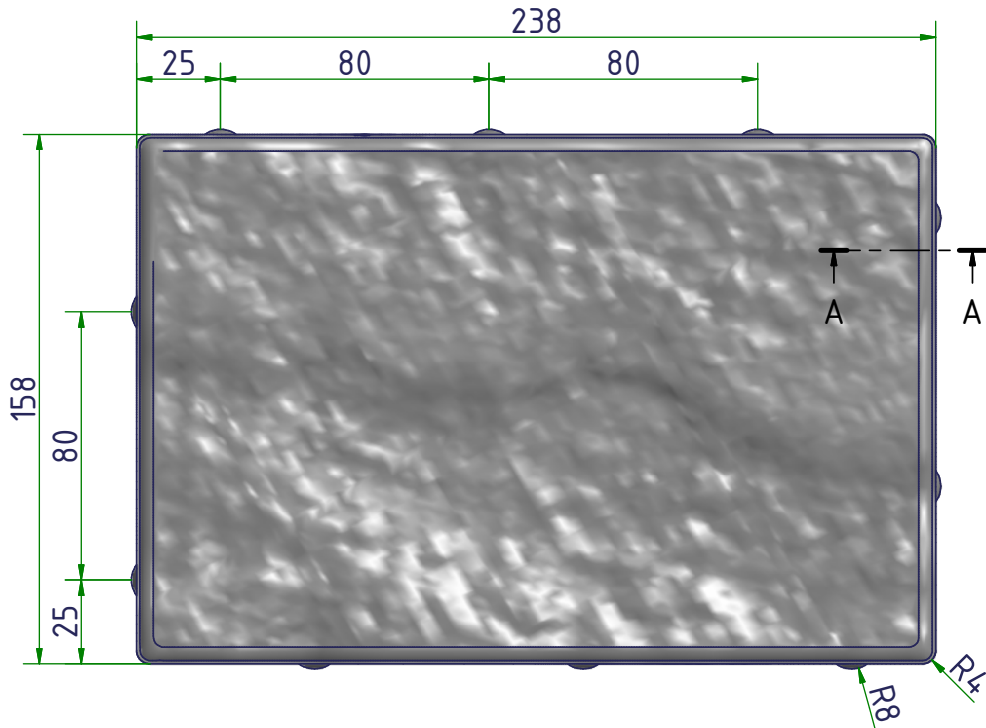


surface: 376,85 cm<sup>2</sup>  
 volume: 0,104 ft<sup>3</sup>

Modellnummer 600.441\_30° gedreht  
 WZ-Nr.  
 DP-Nr.

Kunde	Maschine	ERP-Artikel	DXF-L	Menge
Werk	Breit	Zuschnitt:	Verfahren:	
Auftragsnummer	Datum	Slate Paver (E) 238x158x80 OF+ 40%		
	Bearb. 05.05.08	chamfer (R5+1)x2 / surface embossed / spacers 1,5mm blind		
	Gepr. GO	07.1210402.AA.00002		
	Gepr. A	09.1210422.AA.00017.IDW1		
Zust.	Änderung	Datum	Name	Ver. 1
			EDV Nr. 09_1210422_AA_00017_IPT1.jp	Alttdokument:



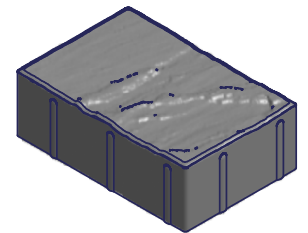
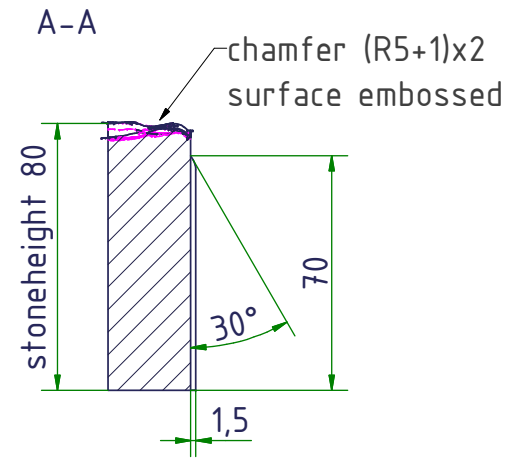



Modellnummer 600.228\_30° gedreht  
 WZ-Nr.  
 DP-Nr.

surface: 376,85 cm<sup>2</sup>  
 volume: 0,104 ft<sup>3</sup>

Kunde		Maschine		ERP-Artikel	DXF-L	Menge
Werk		Brett		Zuschnitt :		
Auftragsnummer		Datum	Name	Norm :		
		Bearb. 06.05.08	Noalsch	Verfahren :		
		Gepr. GO		Slate Paver (F) 238x158x80 OF+ 40%		
		Gepr. A		chamfer (R5+1)x2 / surface embossed / spacers 1,5mm blind		
				07.1210402.AA.00002		
				09.1210422.AA.00018.IDW1		
Zust.	Änderung	Datum	Name	EDV Nr. 09_1210422_AA_00018_IPT1.jp	Alttdokument :	Ver. 1



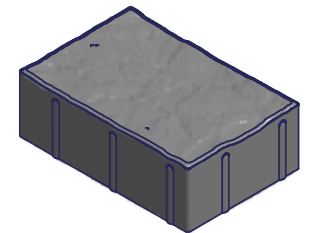
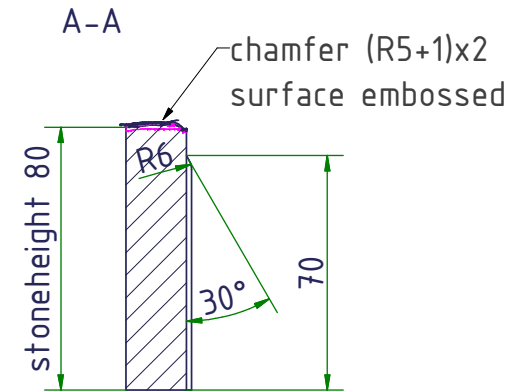



Modellnummer 600.442\_30° gedreht  
 WZ-Nr.  
 DP-Nr.

surface: 376,85 cm<sup>2</sup>  
 volume: 0,104 ft<sup>3</sup>

Kunde	Maschine	ERP-Artikel	DXF-L	Menge
Werk	Brett	Zuschnitt :	Verfahren :	
Auftragsnummer	Datum	Name	Slate Paver (G) 238x158x80 OF+ 40%	
	Bearb. 06.05.08	Noatsch	chamfer (R5+1)x2 / surface embossed / spacers 1,5mm blind	
	Gepr. GO		07.1210402.AA.00002	
	Gepr. A		09.1210422.AA.00019.IDW1	
Zust.	Änderung	Datum	Name	EDV Nr. 09_1210422_AA_00019_IPT1.jp
				Altokument :
				Ver. 1


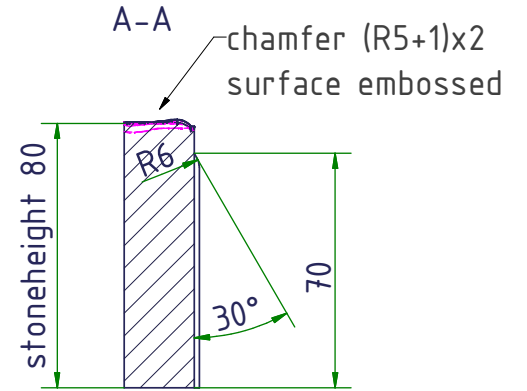





Modellnummer 600.317\_30° gedreht  
 WZ-Nr.  
 DP-Nr.

surface: 376,85 cm<sup>2</sup>  
 volume: 0,104 ft<sup>3</sup>


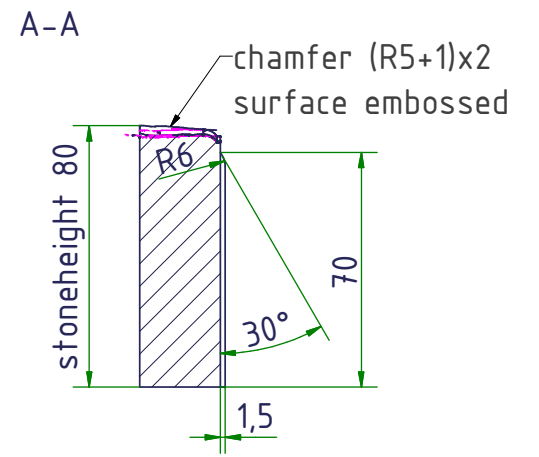
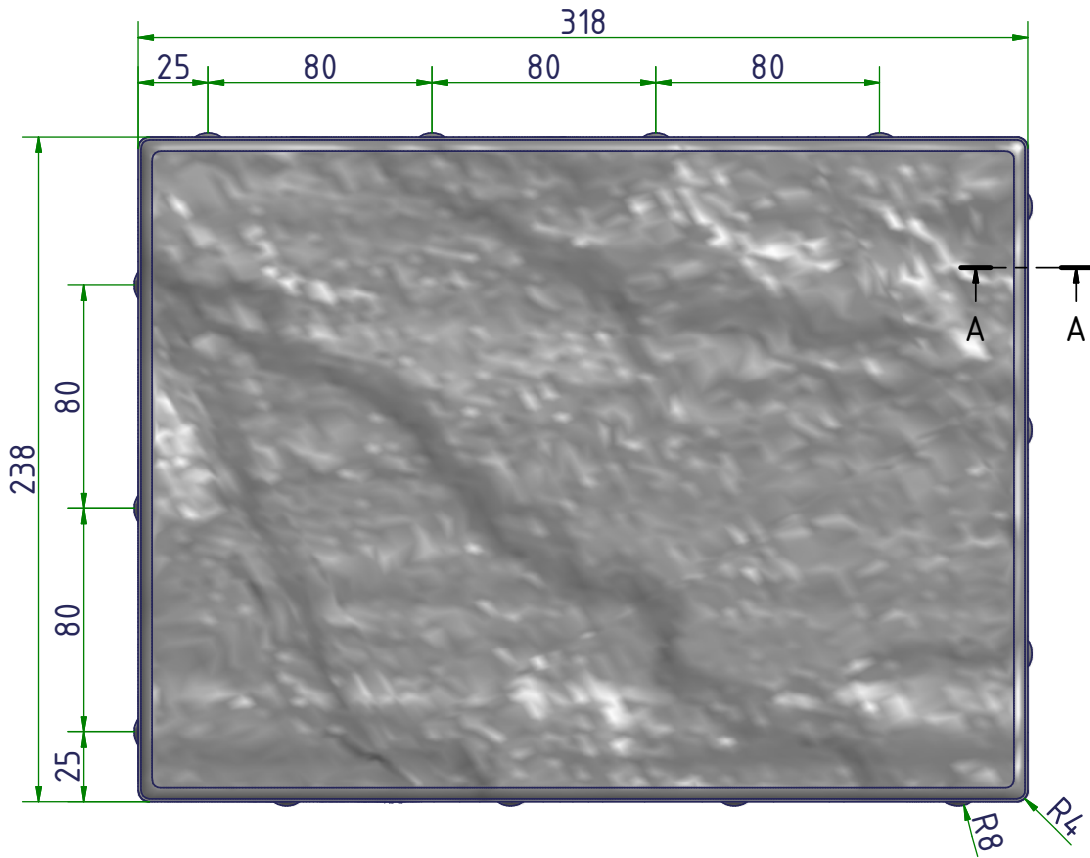
Kunde	Maschine	ERP-Artikel	DXF-L	Menge
Werk	Brett	Zuschnitt :	Verfahren :	
Auftragsnummer	Datum	Name	Slate Paver (H) 238x158x80 OF+ 40%	
	Bearb.	Noatsch	chamfer (R5+1)x2 / surface embossed / spacers 1,5mm blind	
	Gepr. GO		07.1210402.AA.00002	
	Gepr. A		09.1210422.AA.00020.IDW1	
Zust.	Änderung	Datum	Name	EDV Nr. 09_1210422_AA_00020_IP11.jp
				Altdokument :
				Ver. 1



Modellnummer 600.311  
WZ-Nr.  
DP-Nr.

surface: 758,04 cm<sup>2</sup>  
volume: 0,210 ft<sup>3</sup>


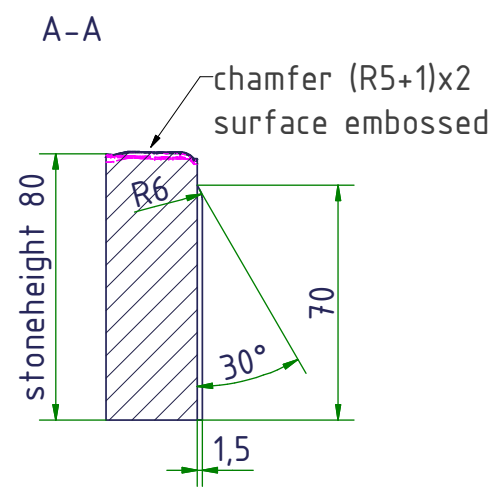

Kunde		Maschine		ERP-Artikel	DXF-L	Menge
Werk		Brett		Zuschnitt :		
Auftragsnummer		Datum	Name	Norm :		
		Bearb.	06.05.08	Verfahren :		
		Gepr. GO	...	Slate Paver (A) 318x238x80 OF+ 40%		
		Gepr. A				
				chamfer (R5+1)x2 / surface embossed / spacers 1,5mm blind		
				07.1210402.AA.00003		
				KOBRA		
				09.1210422.AA.00021.IDW1		
Zust.	Änderung	Datum	Name	EDV Nr.	Altokument :	
				09_1210422_AA_00021_IPT1.jp		
						Ver.
						1



Modellnummer 600.307\_30° gedreht  
WZ-Nr.  
DP-Nr.

surface: 758,04 cm<sup>2</sup>  
volume: 0,209 ft<sup>3</sup>

Kunde	Maschine	ERP-Artikel	DXF-L	Menge
Werk	Breit	Zuschnitt :	Verfahren :	
Auftragsnummer	Datum	Name	Slate Paver (B) 318x238x80 OF+ 40%	
	Bearb. 06.05.08	Noatsch	chamfer (R5+1)x2 / surface embossed / spacers 1,5mm blind	
	Gepr. GO		07.1210402.AA.00003	
	Gepr. A		09.1210422.AA.00022.IDW1	
Zust.	Änderung	Datum	Name	EDV Nr. 09_1210422_AA_00022_IP11.jp
				Altokument :
				Ver. 1

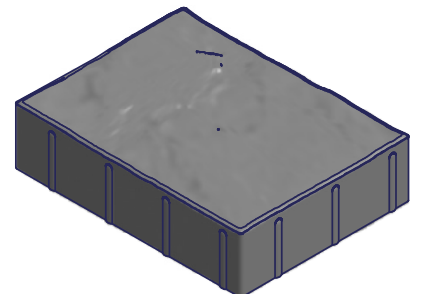
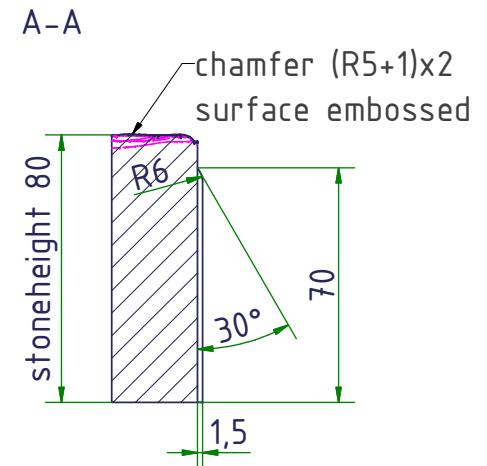



Modellnummer 600.441  
WZ-Nr.  
DP-Nr.

surface: 758,04 cm<sup>2</sup>  
volume: 0,210 ft<sup>3</sup>

Kunde		Maschine		ERP-Artikel	DXF-L	Menge
Werk		Breit		Zuschnitt :		
Auftragsnummer		Datum	Name	Norm :		
		Bearb. 06.05.08	Noatsch	Verfahren :		
		Gepr. GO		Slate Paver (C) 318x238x80 OF+ 40%		
		Gepr. A				
				chamfer (R5+1)x2 / surface embossed / spacers 1,5mm blind		
				07.1210402.AA.00003		
				09.1210422.AA.00023.IDW1		
Zust.	Änderung	Datum	Name	EDV Nr. 09_1210422_AA_00023_IPT1.ipj	Altokument :	Ver. 1



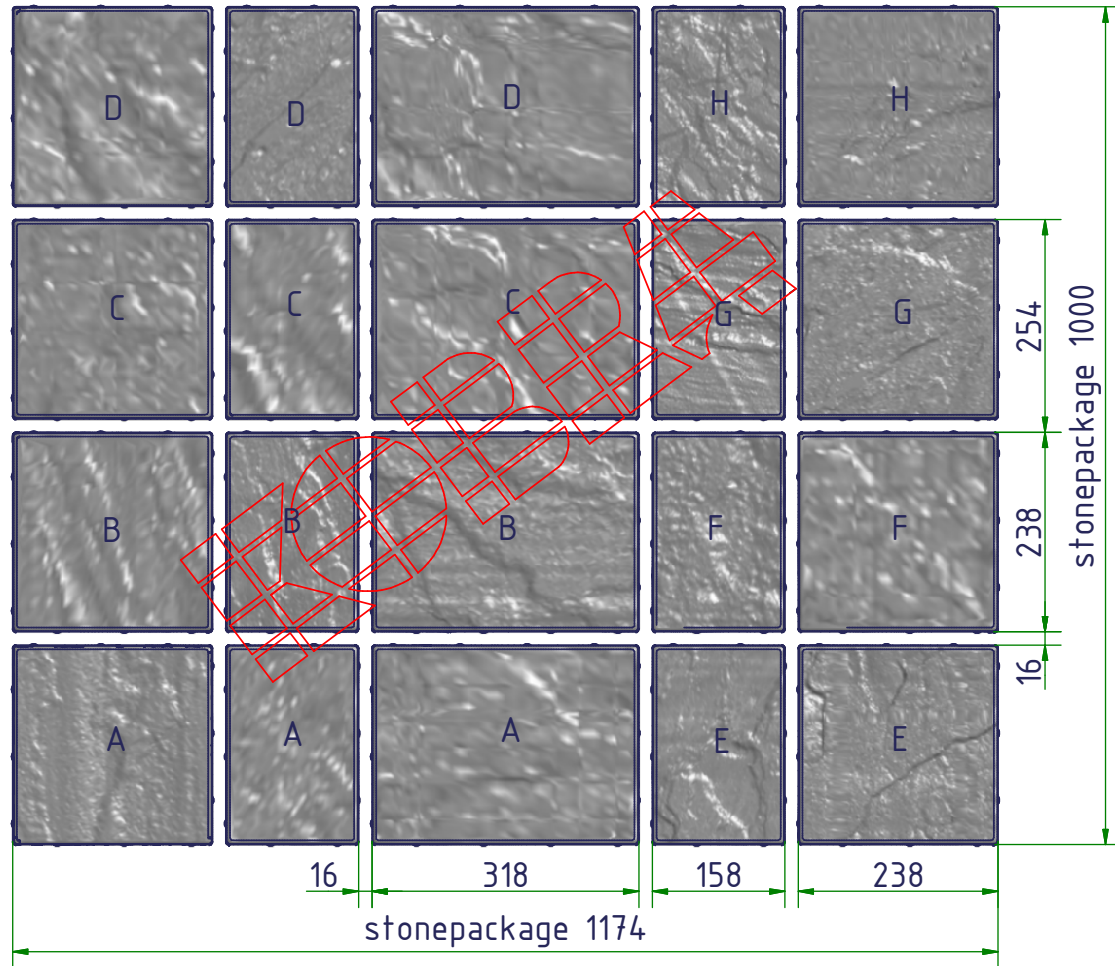


Modellnummer 600.440  
WZ-Nr.  
DP-Nr.


surface: 758,04 cm<sup>2</sup>  
volume: 0,210 ft<sup>3</sup>

Kunde		Maschine		ERP-Artikel	DXF-L	Menge
Werk		Brett		Zuschnitt :		
Auftragsnummer		Datum	Name	Norm :		
		Bearb. 06.05.08	Noatsch	Verfahren :		
		Gepr. GO		Slate Paver (D) 318x238x80 OF+ 40%		
		Gepr. A		chamfer (R5+1)x2 / surface embossed / spacers 1,5mm blind		
				07.1210402.AA.00003		
				09.1210422.AA.00024.IDW1		
Zust.	Änderung	Datum	Name	EDV Nr. 09_1210422_AA_00024_IPT1.jp	Alttdokument :	Ver. 1

Kernbetonseite / base mix



Produktionsrichtung  
filling direction



Kunde	Maschine	ERP-Artikel	DXF-L	Menge
Werk	Brett	Zuschnitt :	Verfahren :	
Auftragsnummer	Datum	Name	20 Slate Paver SH80mm	
	Bearb. 06.05.08	Noatsch	07.1210402.AA.00002/3 , 07.1110402.AA.00003	
	Gepr. GO		spacers 1,5mm blind	
	Gepr. A		29.12104.14.AA.00006.IDW2	
Zust.	Änderung	Datum	Name	EDV Nr. 29_1210414_AA_00006_IAM2.iam Altokument : Ver. 1