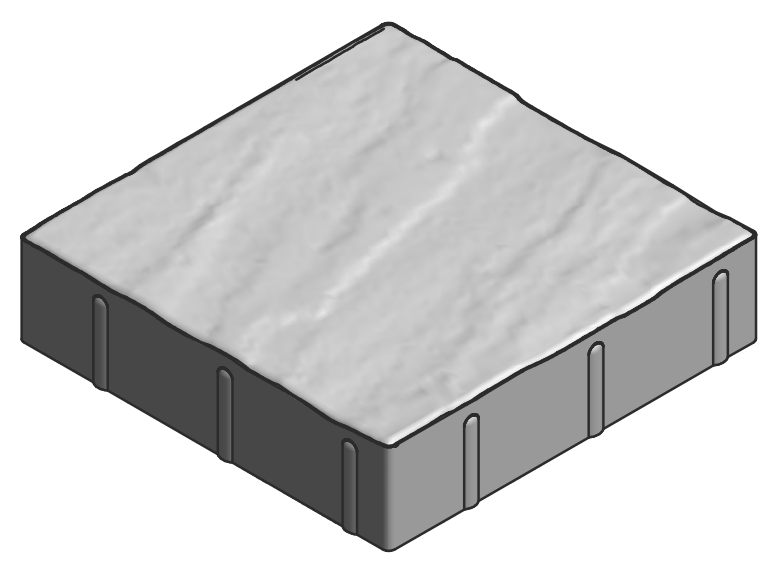
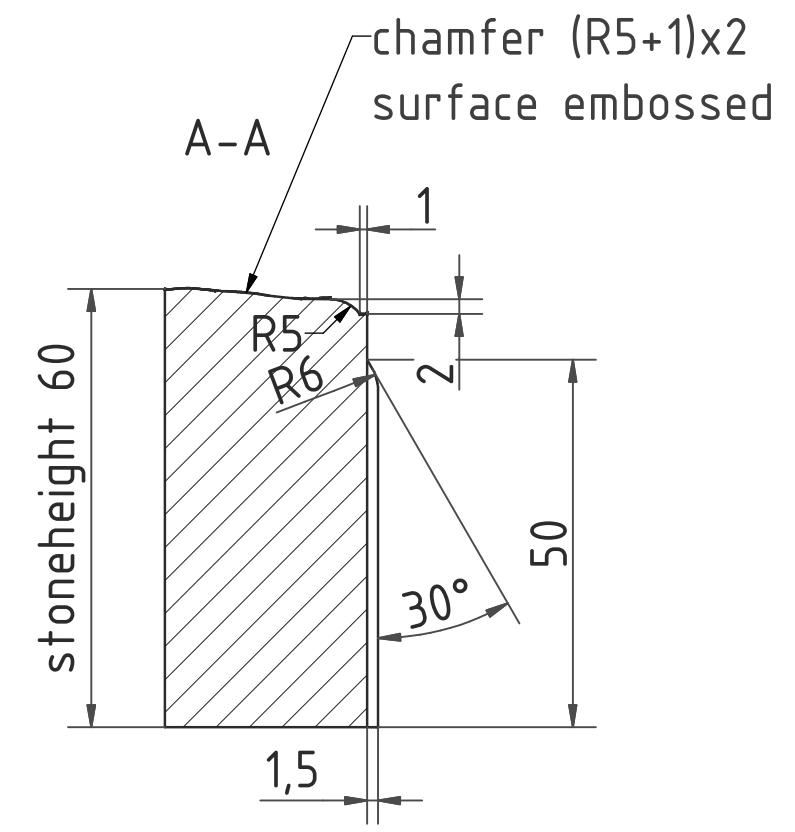
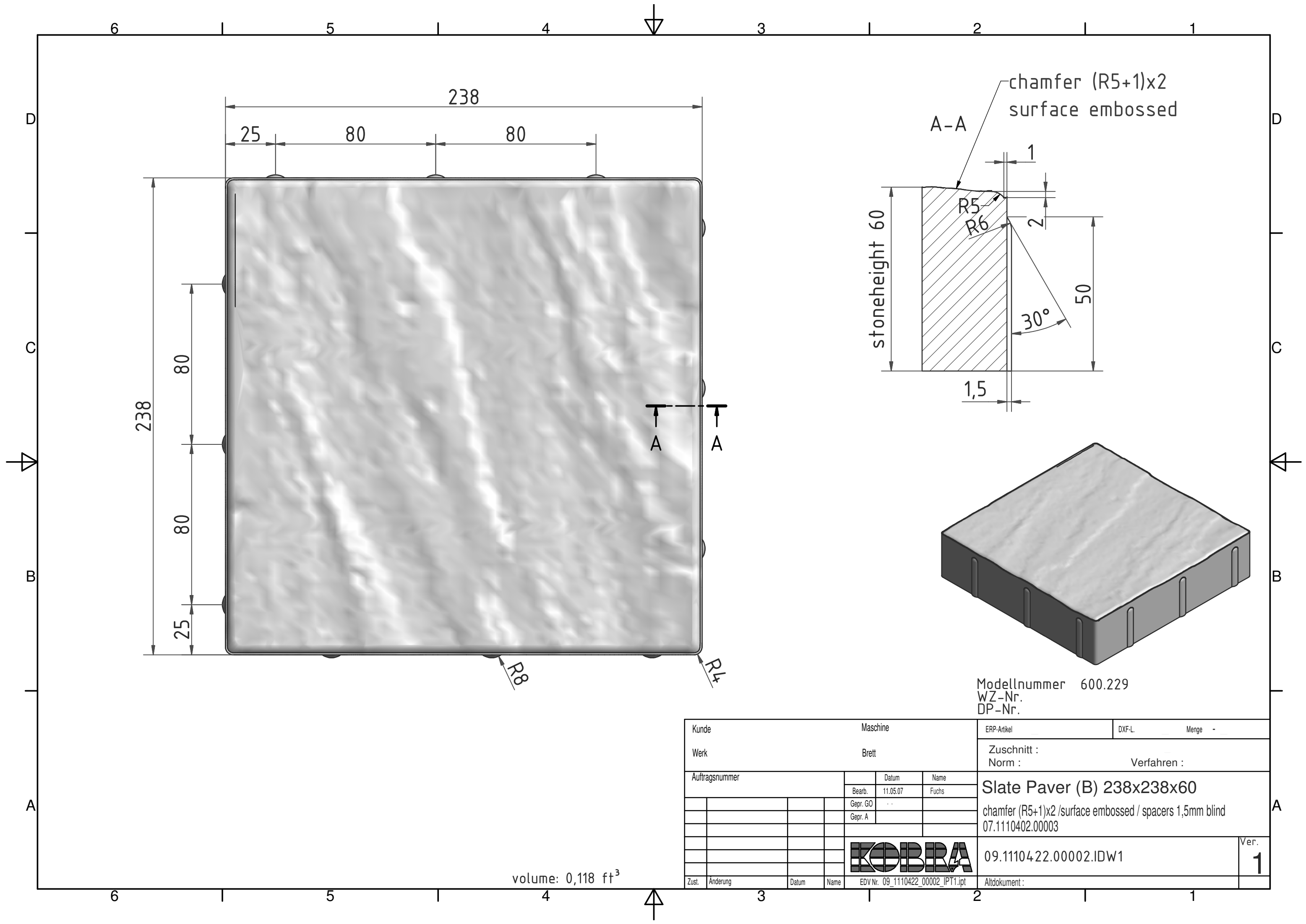


Modellnummer 600.230_30° gedreht
 WZ-Nr.
 DP-Nr.

volume: 0,118 ft³


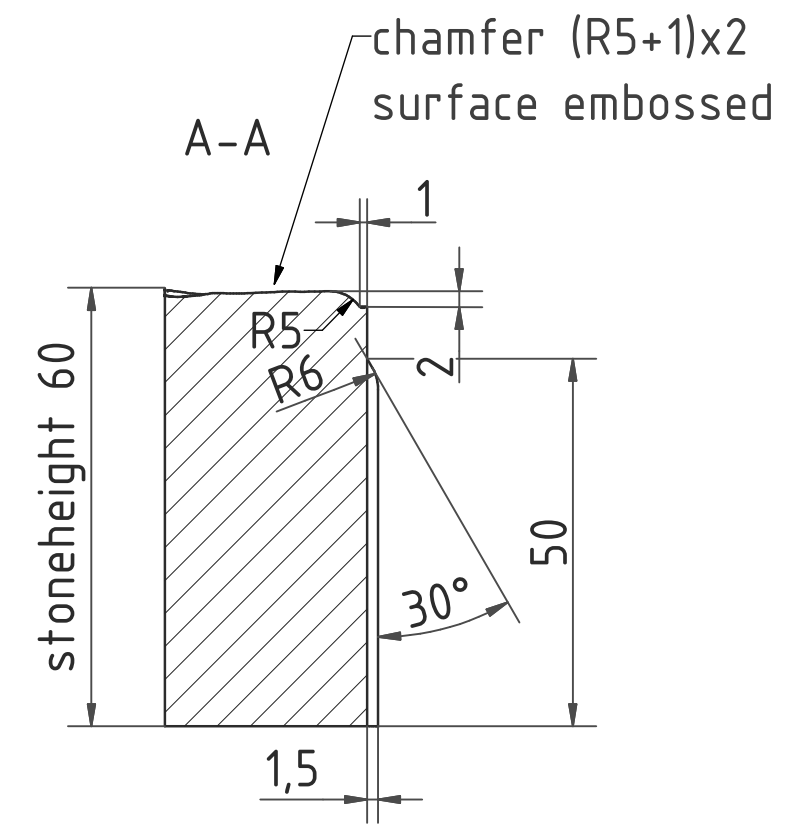
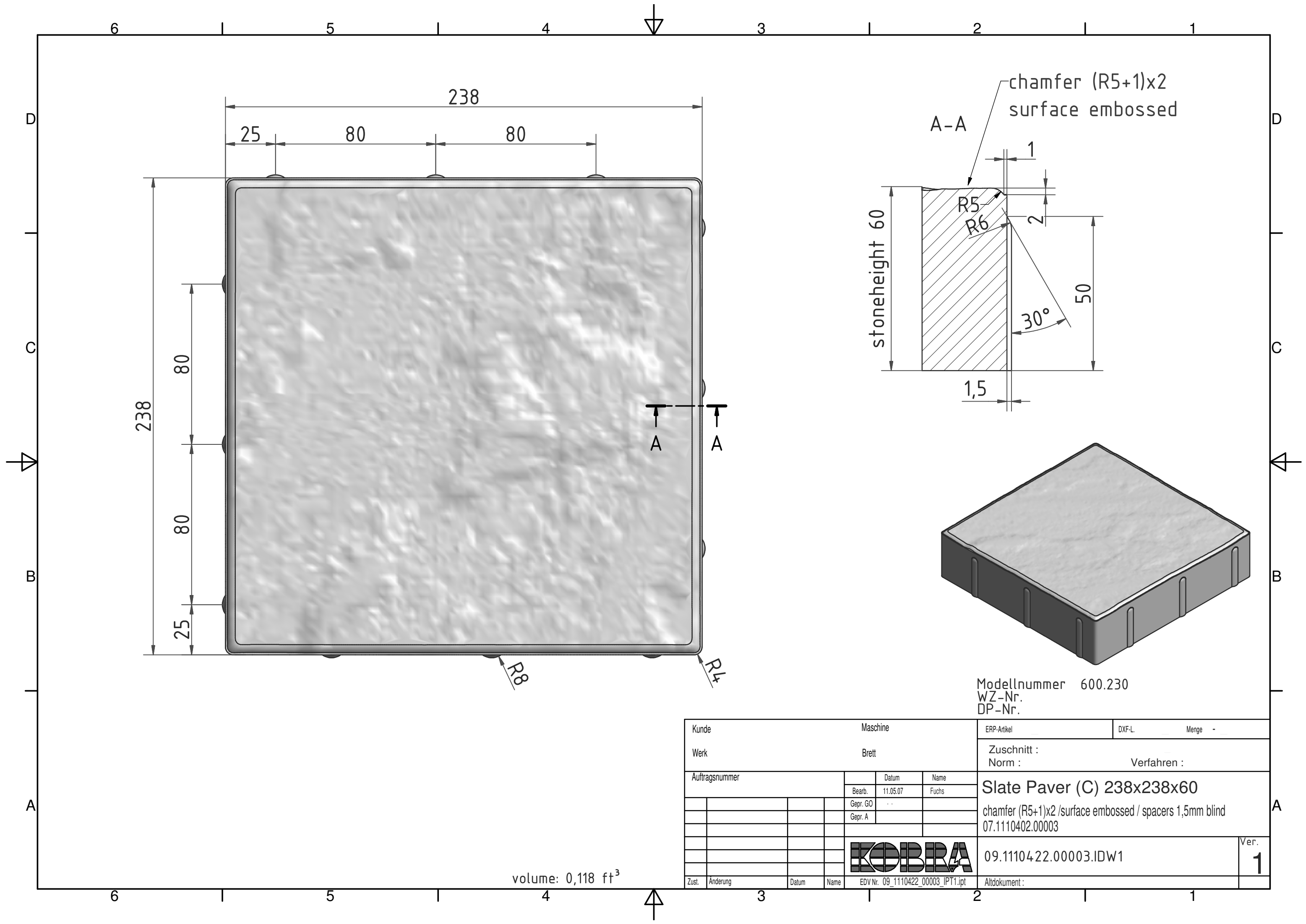
Kunde		Maschine		ERP-Artikel	DXF-L	Menge -
Werk		Brett		Zuschnitt : Norm : Verfahren :		
Auftragsnummer			Datum	Name	Slate Paver (A) 238x238x60 chamfer (R5+1)x2 / surface embossed / spacers 1,5mm blind 07.1110402.00003	
			Bearb. 11.05.07	Fuchs		
			Gepr. GO			
			Gepr. A			
				KOBRA		09.1110422.00001.IDW1
Zust.	Anderung	Datum	Name	EDV Nr. 09_1110422_00001_IPT1.ipt	Altdokument :	Ver. 1



Modellnummer 600.229
 WZ-Nr.
 DP-Nr.

Kunde		Maschine		ERP-Artikel	DXF-L	Menge -
Werk		Brett		Zuschnitt : Norm : Verfahren :		
Auftragsnummer			Datum	Name	Slate Paver (B) 238x238x60 chamfer (R5+1)x2 / surface embossed / spacers 1,5mm blind 07.1110402.00003	
			Bearb. 11.05.07	Fuchs		
			Gepr. GO			
			Gepr. A			
			KOBRA		09.1110422.00002.IDW1	Ver. 1
Zust.	Aenderung	Datum	Name	EDV Nr. 09_1110422_00002_IPT1.ipt	Altdokument :	

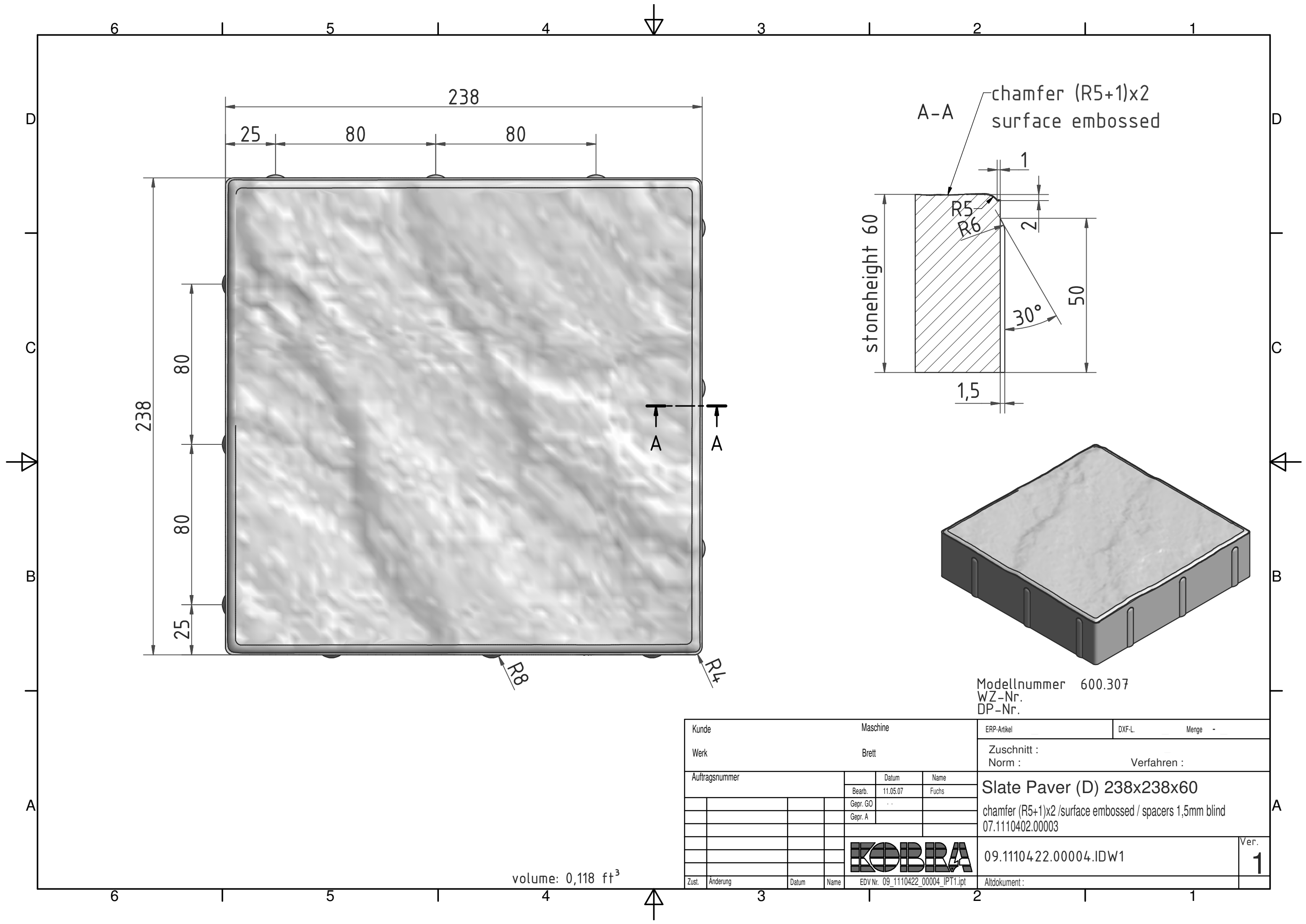
volume: 0,118 ft³



Modellnummer 600.230
 WZ-Nr.
 DP-Nr.

volume: 0,118 ft³

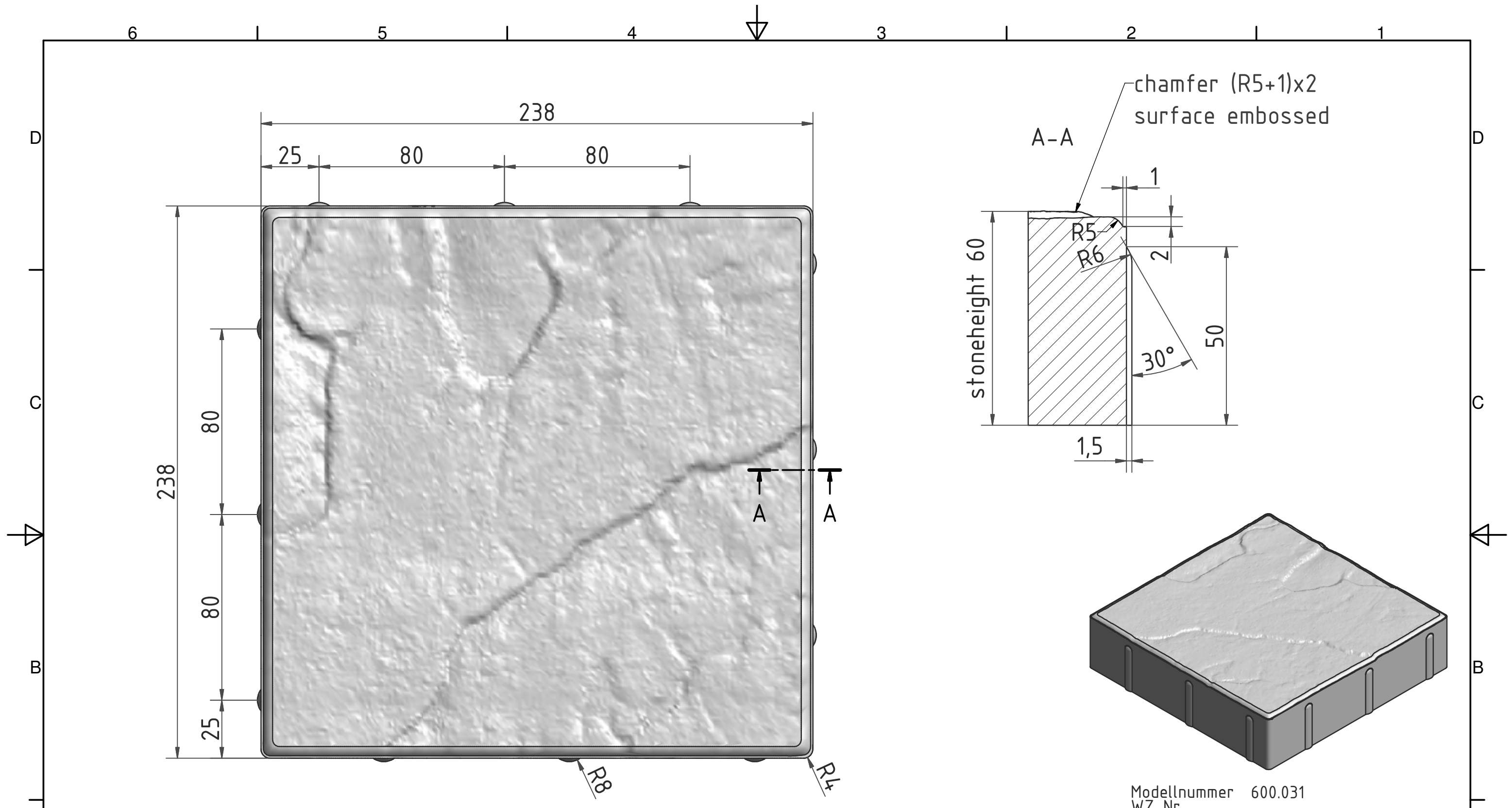
Kunde		Maschine		ERP-Artikel	DXF-L	Menge -
Werk		Brett		Zuschnitt : Norm : Verfahren :		
Auftragsnummer			Datum	Name		
			Bearb. 11.05.07	Fuchs		
			Gepr. GO			
			Gepr. A			
				Slate Paver (C) 238x238x60		
				chamfer (R5+1)x2 / surface embossed / spacers 1,5mm blind		
				07.1110402.00003		
				09.1110422.00003.IDW1		
				Ver. 1		
Zust.	Aenderung	Datum	Name	EDV Nr. 09_1110422_00003_IPT1.ipt		Altdokument :



Modellnummer 600.307
 WZ-Nr.
 DP-Nr.

volume: 0,118 ft³

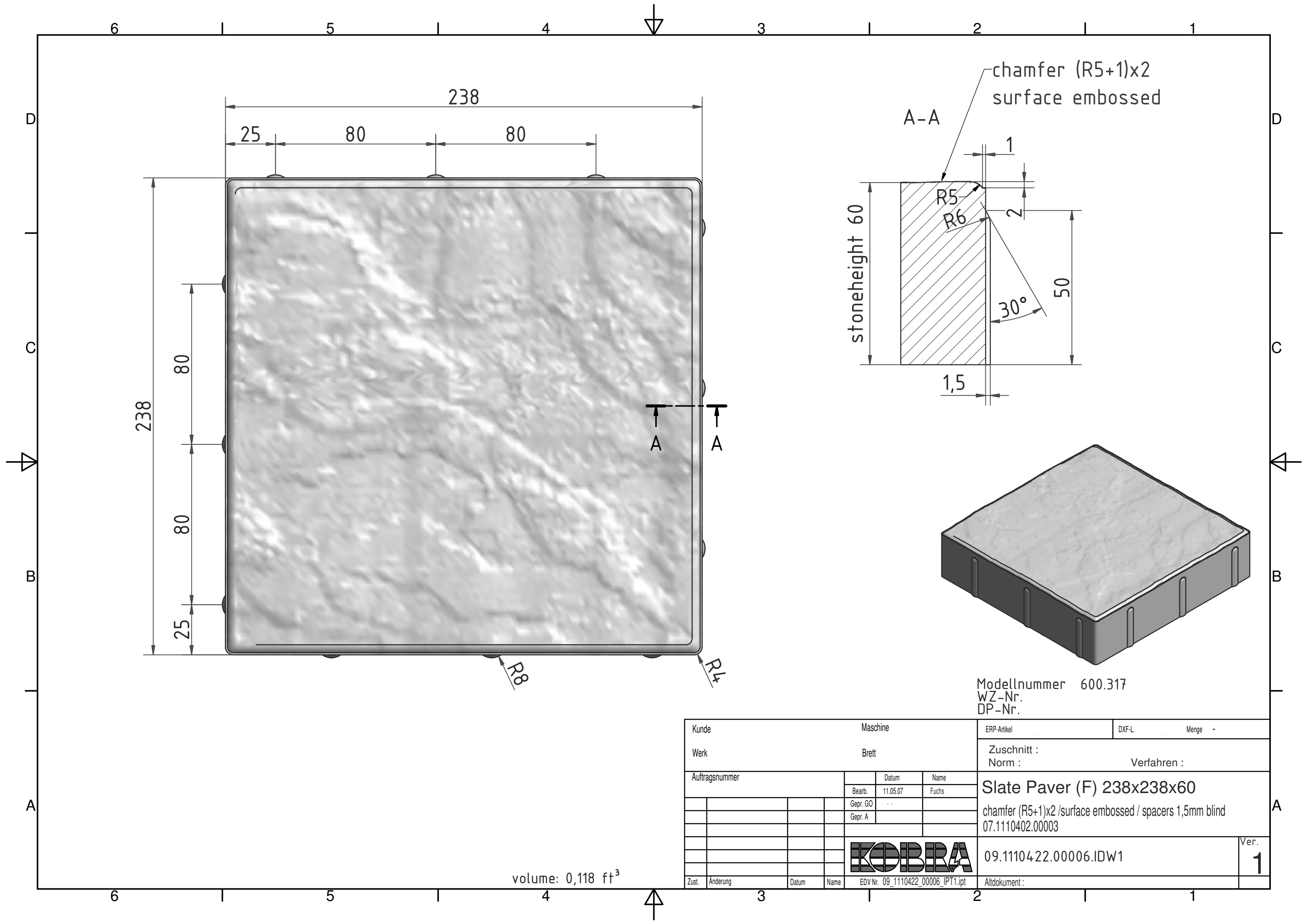
Kunde		Maschine		ERP-Artikel	DXF-L	Menge -
Werk		Brett		Zuschnitt : Norm : Verfahren :		
Auftragsnummer		Datum	Name	Slate Paver (D) 238x238x60 chamfer (R5+1)x2 / surface embossed / spacers 1,5mm blind 07.1110402.00003		
	Bearb.	11.05.07	Fuchs			
	Gepr. GO					
	Gepr. A					
		KOBRA		09.1110422.00004.IDW1		Ver. 1
Zust.	Aenderung	Datum	Name	EDV Nr. 09_1110422_00004_IPT1.ipt		Altdokument :



Modellnummer 600.031
 WZ-Nr.
 DP-Nr.

volume: 0,118 ft³


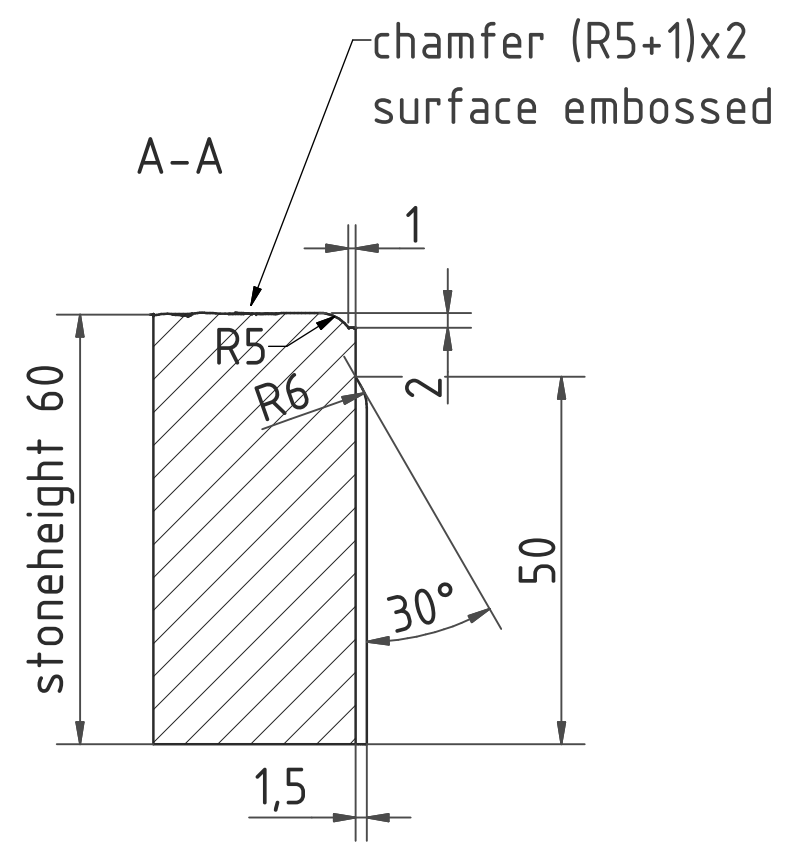

Kunde		Maschine		ERP-Artikel	DXF-L	Menge -
Werk		Brett		Zuschnitt : Norm : Verfahren :		
Auftragsnummer			Datum	Name	Slate Paver (E) 238x238x60 chamfer (R5+1)x2 / surface embossed / spacers 1,5mm blind 07.1110402.00003	
			Bearb. 11.05.07	Fuchs		
			Gepr. GO			
			Gepr. A			
				KOBRA		09.1110422.00005.IDW1
Zust.	Anderung	Datum	Name	EDV Nr. 09_1110422_00005_IPT1.ipt	Altdokument :	Ver. 1



Modellnummer 600.317
 WZ-Nr.
 DP-Nr.

Kunde		Maschine		ERP-Artikel	DXF-L	Menge -
Werk		Brett		Zuschnitt : Norm : Verfahren :		
Auftragsnummer			Datum	Name	Slate Paver (F) 238x238x60 chamfer (R5+1)x2 / surface embossed / spacers 1,5mm blind 07.1110402.00003	
			Bearb. 11.05.07	Fuchs		
			Gepr. GO			
			Gepr. A			
				KOBRA		09.1110422.00006.IDW1
Zust.	Anderung	Datum	Name	EDV Nr. 09_1110422_00006_IPT1.ipt	Altdokument :	Ver. 1

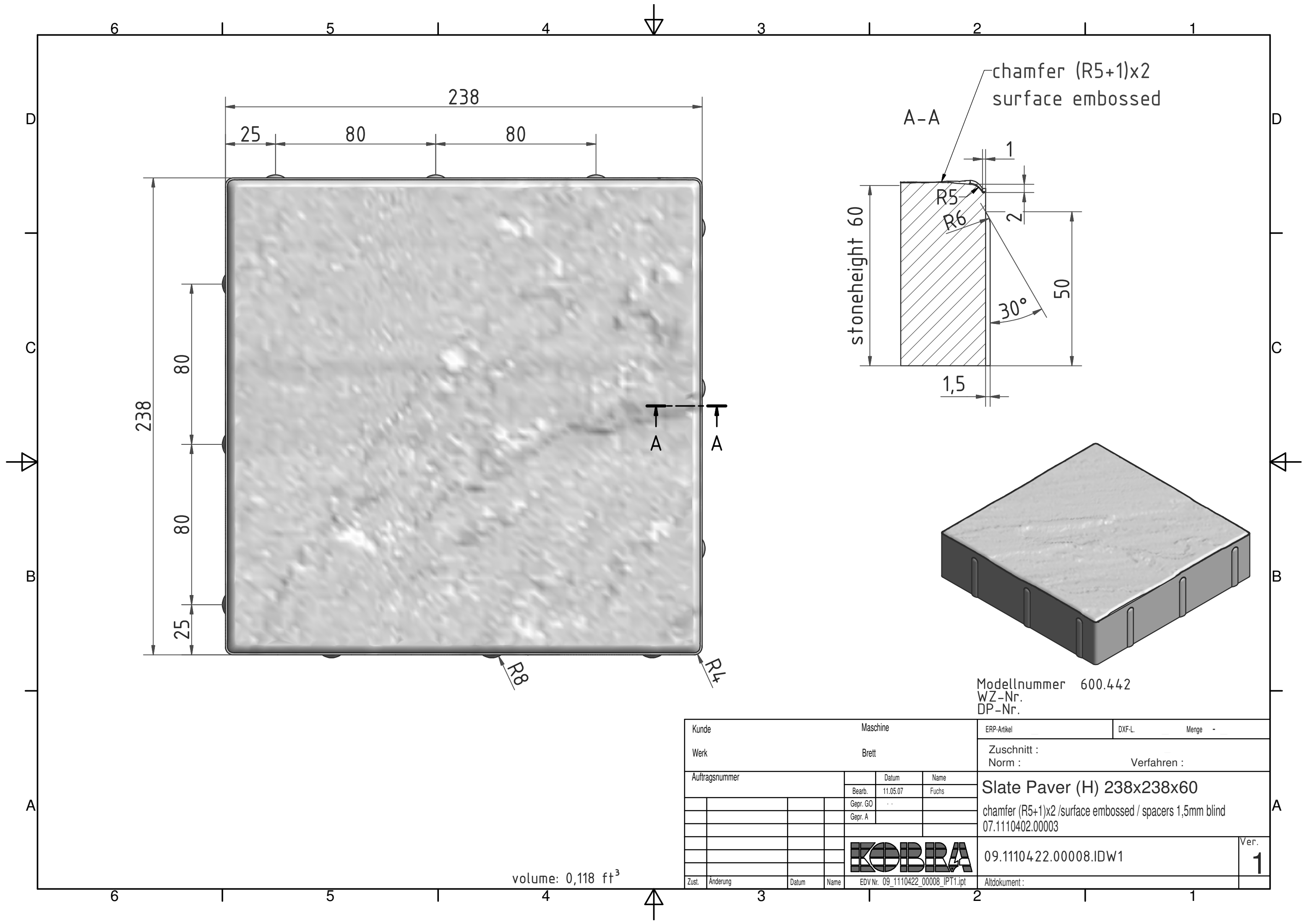
volume: 0,118 ft³



Modellnummer 600.311_30° gedreht
 WZ-Nr.
 DP-Nr.

volume: 0,118 ft³

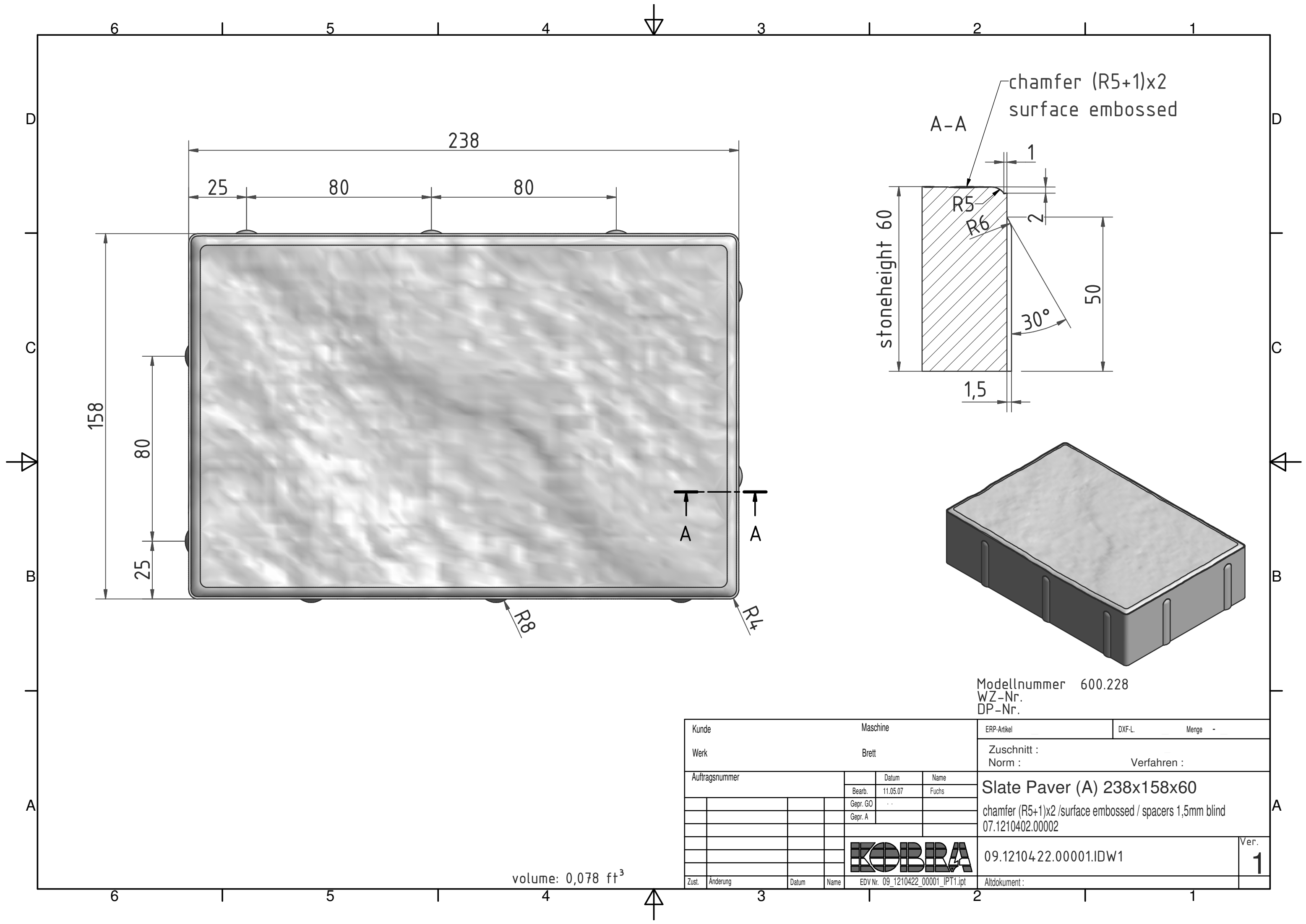
Kunde		Maschine		ERP-Artikel	DXF-L	Menge -
Werk		Brett		Zuschnitt : Norm : Verfahren :		
Auftragsnummer		Datum	Name	Slate Paver (G) 238x238x60 chamfer (R5+1)x2 / surface embossed / spacers 1,5mm blind 07.1110402.00003		
	Bearb.	11.05.07	Fuchs			
	Gepr. GO					
	Gepr. A					
		KOBRA		09.1110422.00007.IDW1		Ver. 1
Zust.	Aenderung	Datum	Name	EDV Nr. 09_1110422_00007_IPT1.ipt		Altdokument :




Modellnummer 600.442
 WZ-Nr.
 DP-Nr.

Kunde		Maschine		ERP-Artikel	DXF-L	Menge -
Werk		Brett		Zuschnitt : Norm : Verfahren :		
Auftragsnummer			Datum	Name	Slate Paver (H) 238x238x60 chamfer (R5+1)x2 / surface embossed / spacers 1,5mm blind 07.1110402.00003	
	Bearb.	11.05.07	Fuchs			
	Gepr. GO					
	Gepr. A					
				KOBRA		
				09.1110422.00008.IDW1		Ver. 1
Zust.	Aenderung	Datum	Name	EDV Nr. 09_1110422_00008_IPT1.ipt		Altdokument :

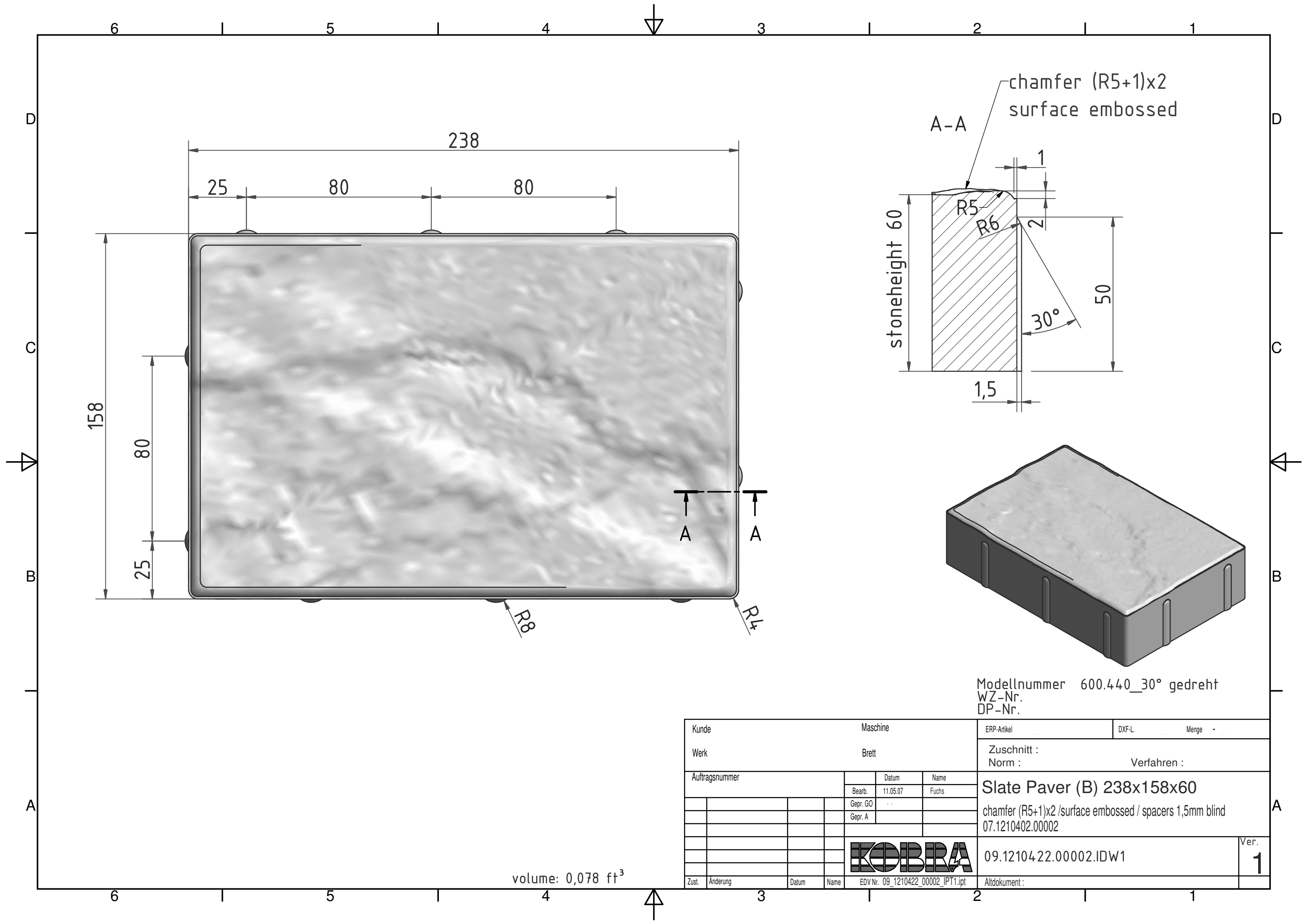
volume: 0,118 ft³




Modellnummer 600.228
 WZ-Nr.
 DP-Nr.

Kunde		Maschine		ERP-Artikel	DXF-L	Menge -
Werk		Brett		Zuschnitt : Norm : Verfahren :		
Auftragsnummer			Datum	Name	Slate Paver (A) 238x158x60 chamfer (R5+1)x2 / surface embossed / spacers 1,5mm blind 07.1210402.00002	
			Bearb. 11.05.07	Fuchs		
			Gepr. GO			
			Gepr. A			
						Ver. 1
Zust.	Aenderung	Datum	Name	EDV Nr. 09_1210422_00001_IPT1.ipt	Altdokument :	

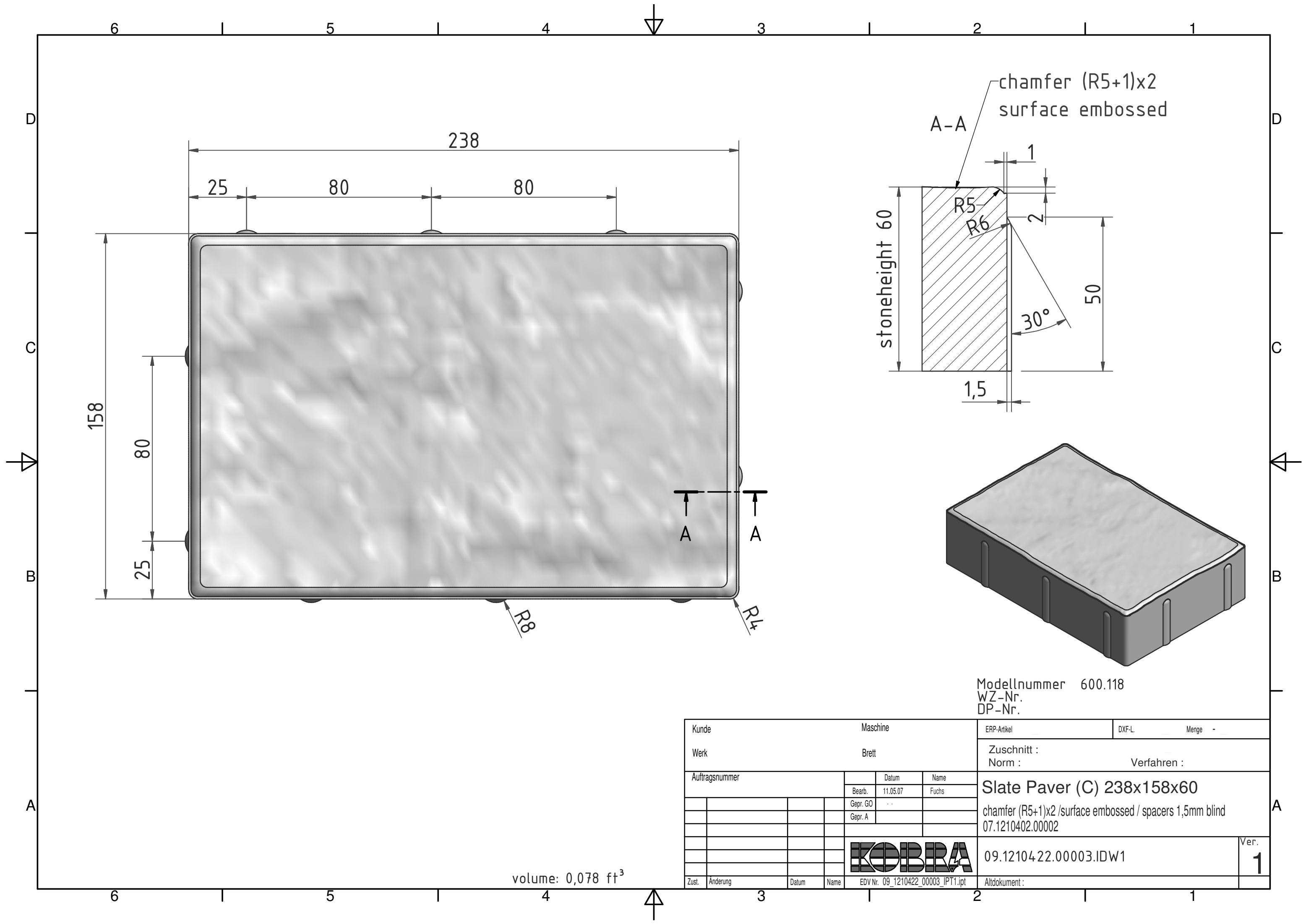
volume: 0,078 ft³



Modellnummer 600.440_30° gedreht
 WZ-Nr.
 DP-Nr.

Kunde		Maschine		ERP-Artikel	DXF-L	Menge -
Werk		Brett		Zuschnitt : Norm : Verfahren :		
Auftragsnummer			Datum	Name	Slate Paver (B) 238x158x60 chamfer (R5+1)x2 / surface embossed / spacers 1,5mm blind 07.1210402.00002	
	Bearb.	11.05.07	Fuchs			
	Gepr. GO					
	Gepr. A					
						Ver. 1
Zust.	Anderung	Datum	Name	EDV Nr. 09_1210422_00002_IPT1.ipt		Altdokument :

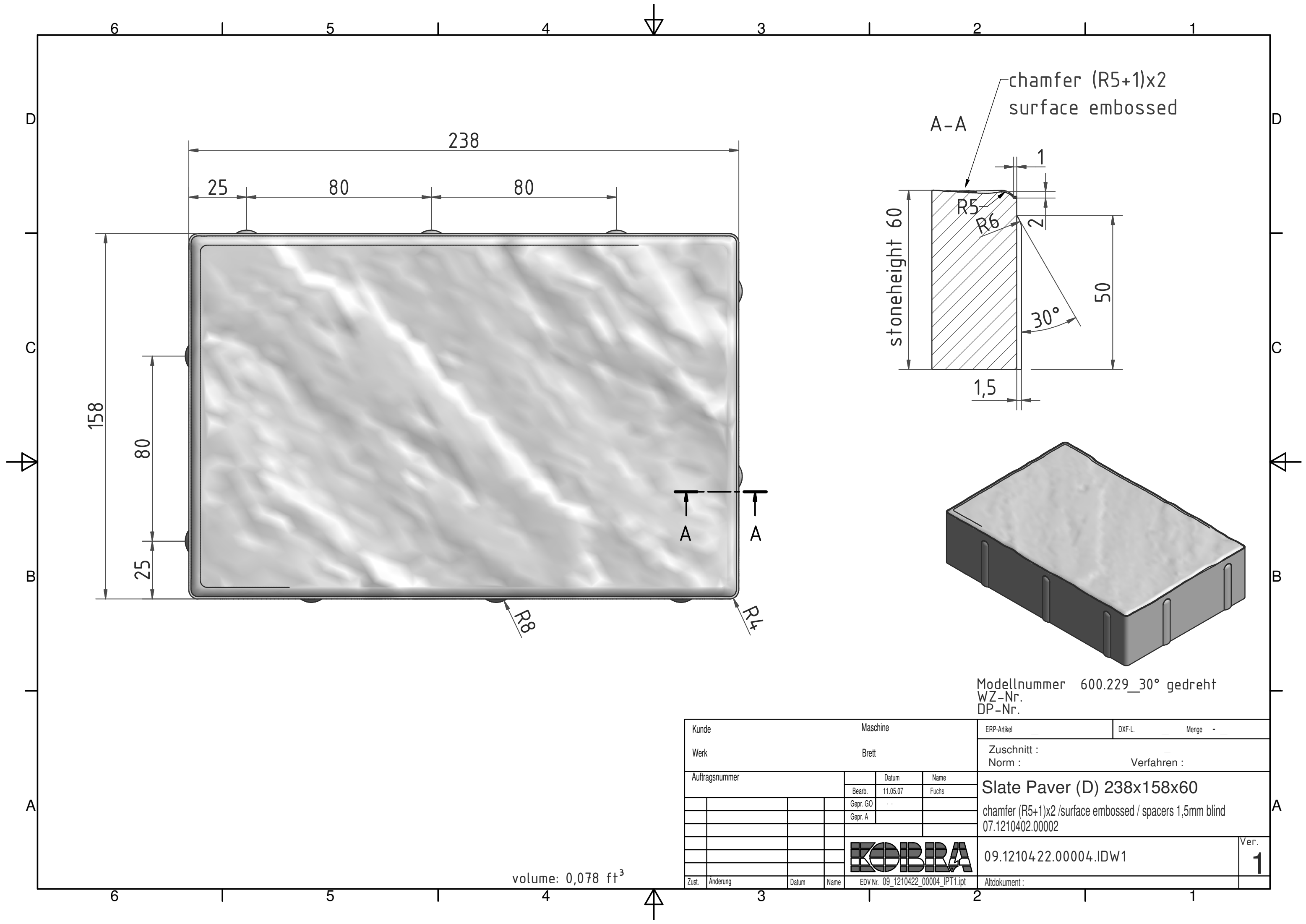
volume: 0,078 ft³



Modellnummer 600.118
 WZ-Nr.
 DP-Nr.

Kunde		Maschine		ERP-Artikel	DXF-L	Menge -
Werk		Brett		Zuschnitt : Norm : Verfahren :		
Auftragsnummer			Datum	Name	Slate Paver (C) 238x158x60 chamfer (R5+1)x2 / surface embossed / spacers 1,5mm blind 07.1210402.00002	
			Bearb. 11.05.07	Fuchs		
			Gepr. GO			
			Gepr. A			
				KOBRA		09.1210422.00003.IDW1
Zust.	Anderung	Datum	Name	EDV Nr. 09_1210422_00003_IPT1.ipt		Alttdokument : Ver. 1

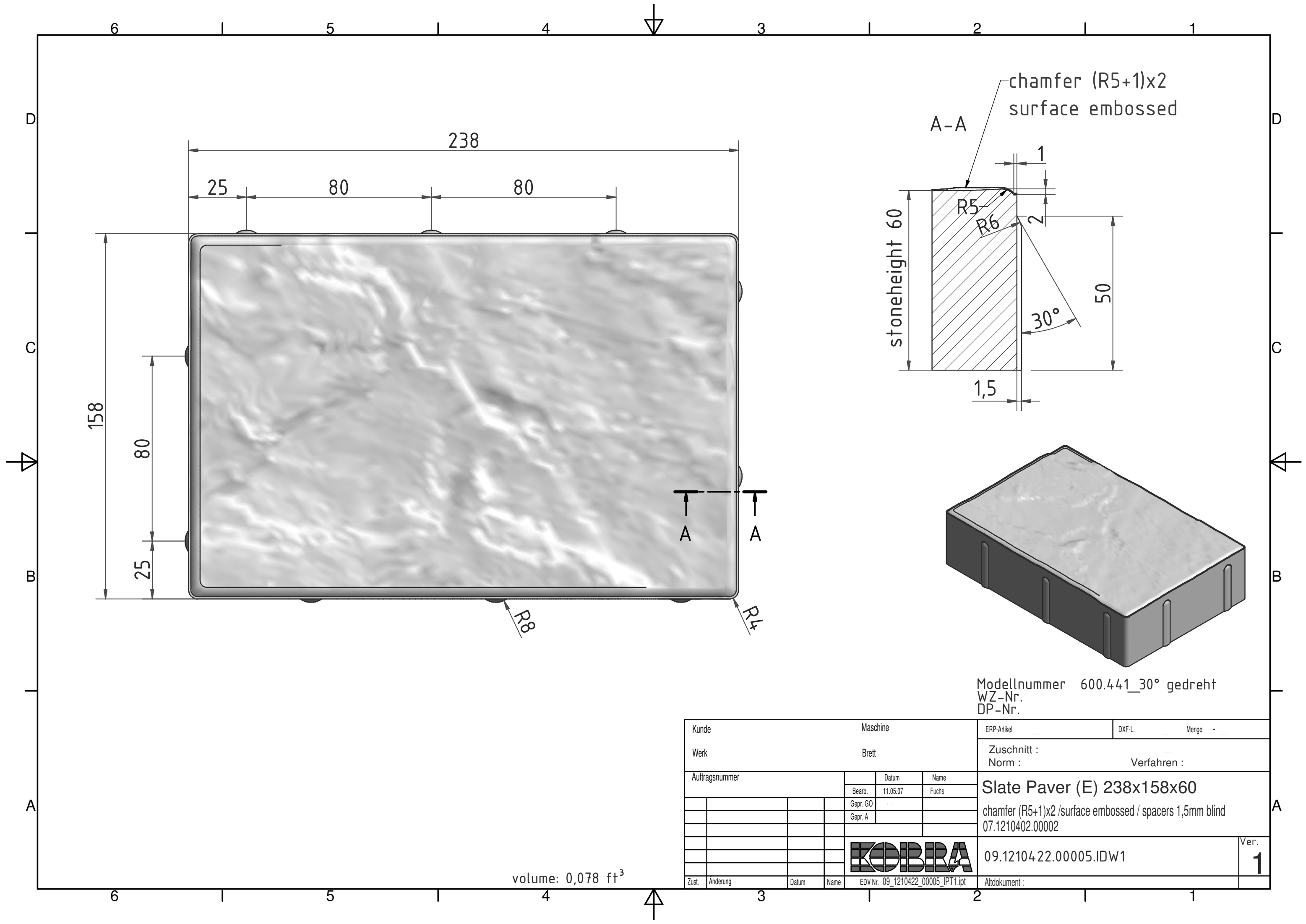
volume: 0,078 ft³




Modellnummer 600.229_30° gedreht
 WZ-Nr.
 DP-Nr.

Kunde		Maschine		ERP-Artikel	DXF-L	Menge -
Werk		Brett		Zuschnitt : Norm : Verfahren :		
Auftragsnummer			Datum	Name	Slate Paver (D) 238x158x60 chamfer (R5+1)x2 / surface embossed / spacers 1,5mm blind 07.1210402.00002	
			Bearb. 11.05.07	Fuchs		
			Gepr. GO			
			Gepr. A			
				KOBRA		Ver. 1
Zust.	Aenderung	Datum	Name	EDV Nr. 09_1210422_00004_IPT1.ipt	Altdokument :	

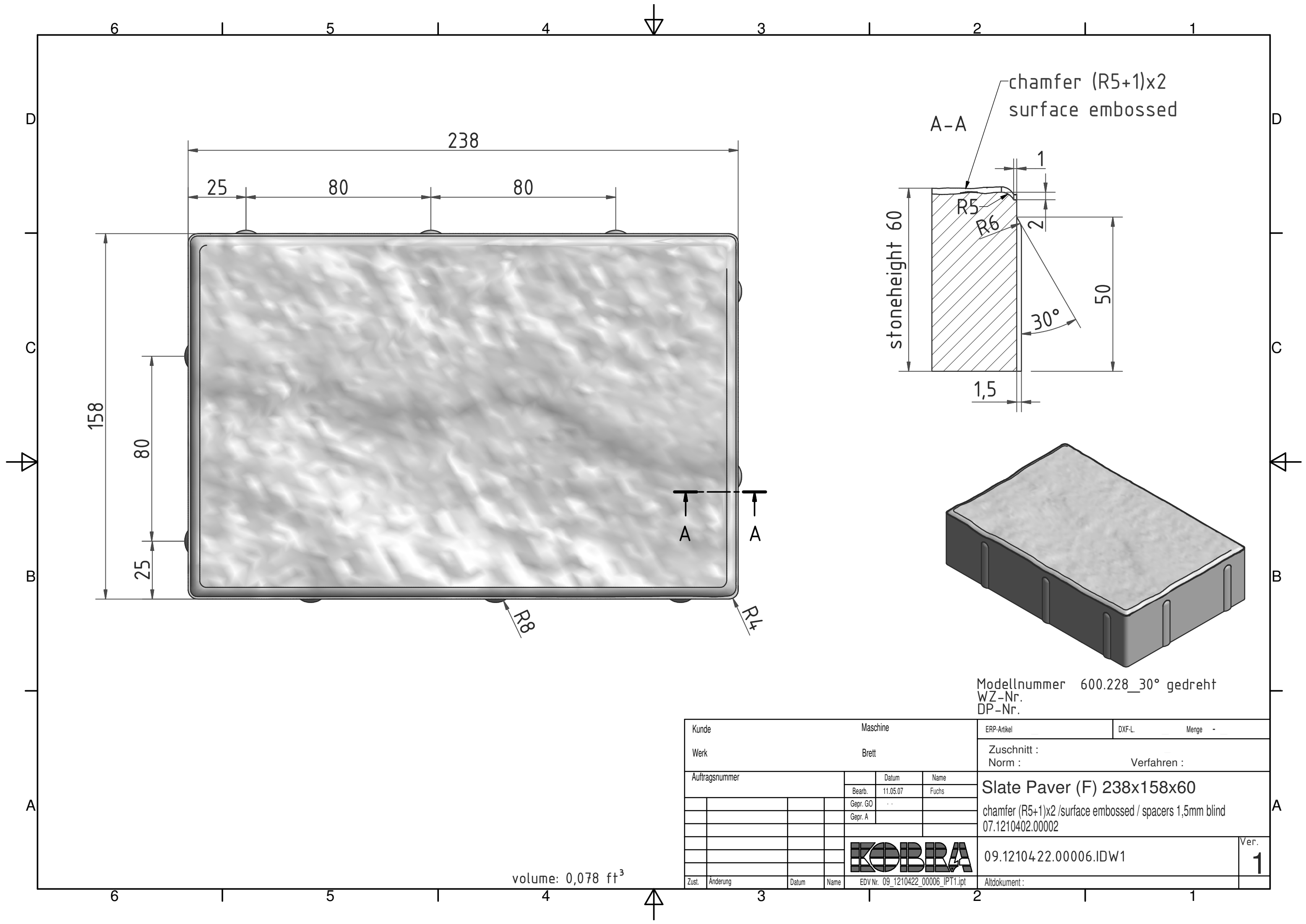
volume: 0,078 ft³




Modellnummer 600.441_30° gedreht
 WZ-Nr.
 DP-Nr.

Kunde		Maschine		ERP-Artikel	DXF-L	Menge -
Werk		Brett		Zuschnitt : Norm : Verfahren :		
Auftragsnummer			Datum	Name	Slate Paver (E) 238x158x60 chamfer (R5+1)x2 / surface embossed / spacers 1,5mm blind 07.1210402.00002	
			Bearb. 11.05.07	Fuchs		
			Gepr. GO			
			Gepr. A			
						09.1210422.00005.IDW1
Zust.	Aenderung	Datum	Name			
						Ver. 1

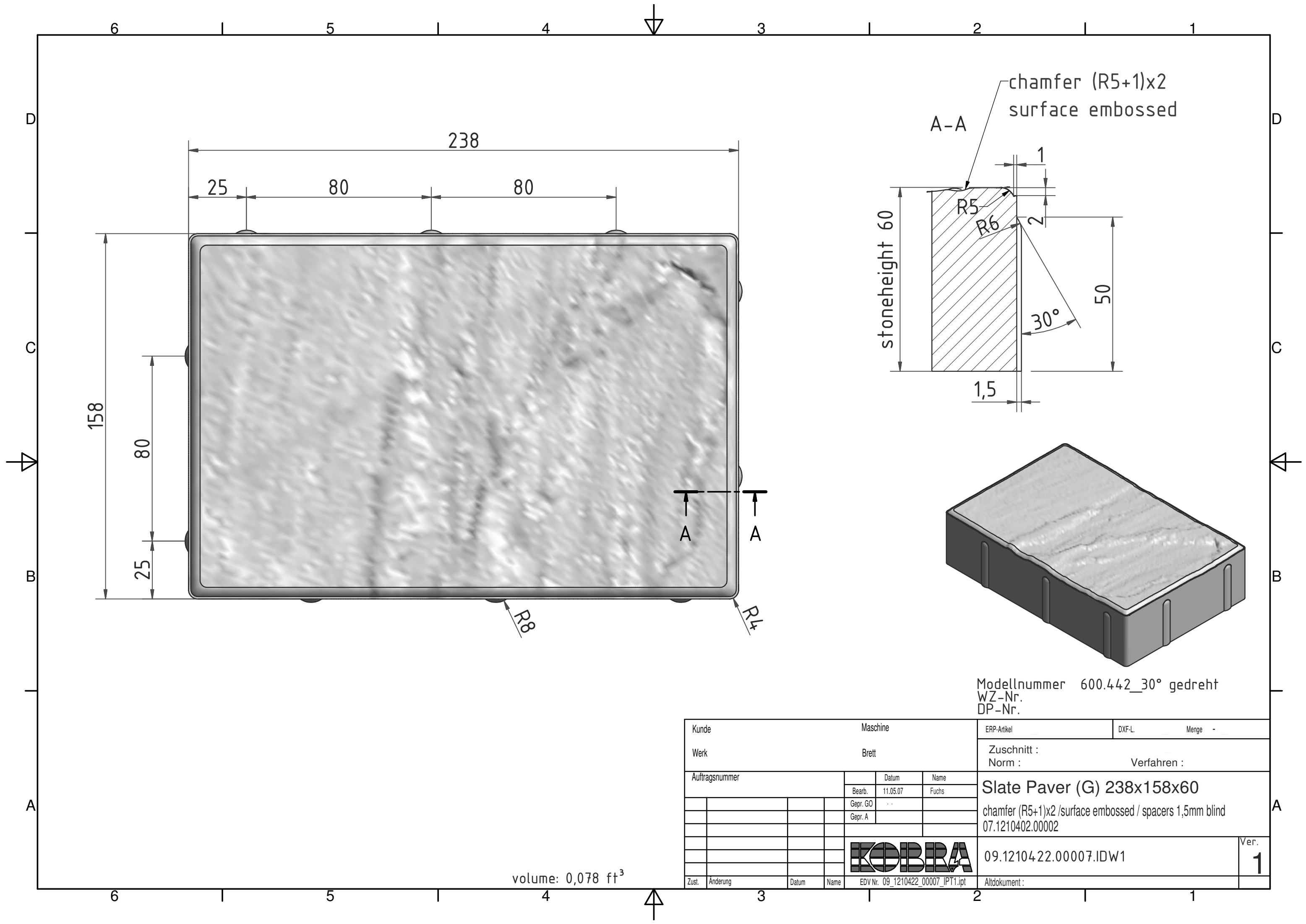
volume: 0,078 ft³



Modellnummer 600.228_30° gedreht
 WZ-Nr.
 DP-Nr.

Kunde		Maschine		ERP-Artikel	DXF-L	Menge -
Werk		Brett		Zuschnitt : Norm : Verfahren :		
Auftragsnummer			Datum	Name	Slate Paver (F) 238x158x60 chamfer (R5+1)x2 / surface embossed / spacers 1,5mm blind 07.1210402.00002	
			Bearb. 11.05.07	Fuchs		
			Gepr. GO			
			Gepr. A			
						Ver. 1
Zust.	Anderung	Datum	Name	EDV Nr. 09_1210422_00006_IPT1.ipt	Altdokument :	

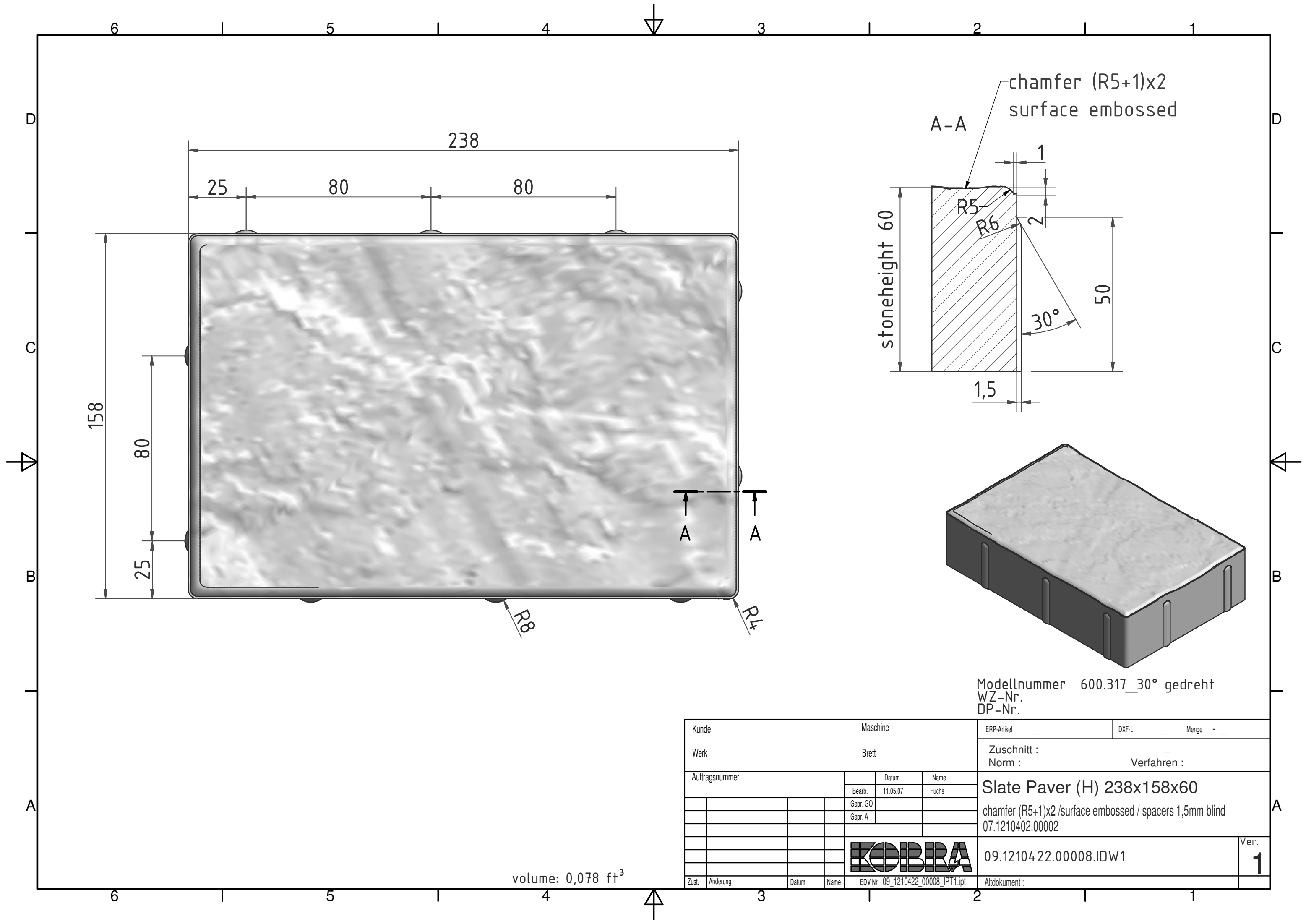
volume: 0,078 ft³



Modellnummer 600.442_30° gedreht
 WZ-Nr.
 DP-Nr.

Kunde		Maschine		ERP-Artikel	DXF-L	Menge -
Werk		Brett		Zuschnitt : Norm : Verfahren :		
Auftragsnummer			Datum	Name	Slate Paver (G) 238x158x60 chamfer (R5+1)x2 / surface embossed / spacers 1,5mm blind 07.1210402.00002	
			Bearb. 11.05.07	Fuchs		
			Gepr. GO			
			Gepr. A			
				KOBRA		Ver. 1
Zust.	Anderung	Datum	Name	EDV Nr. 09_1210422_00007_IPT1.ipt	Alttdokument :	

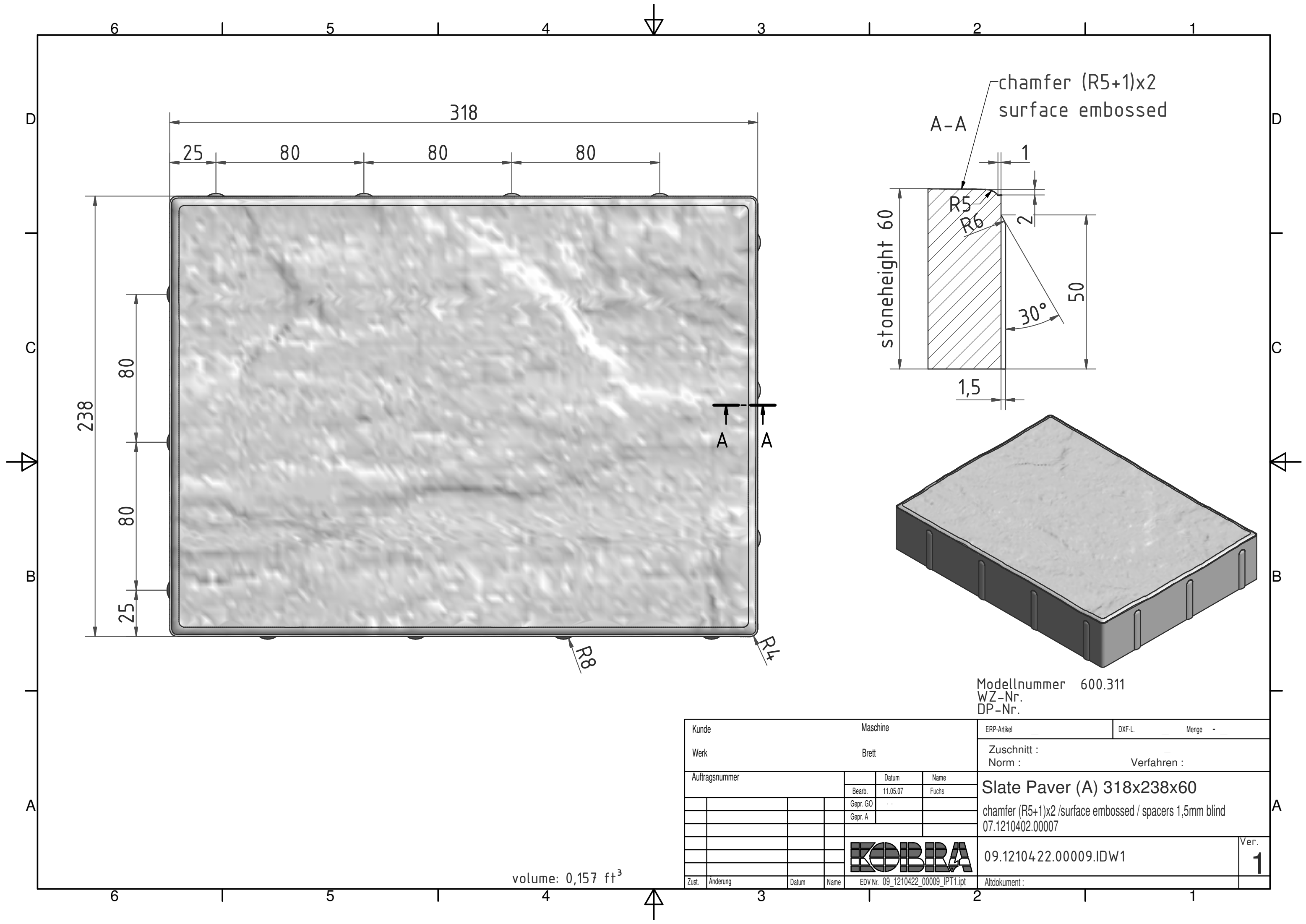
volume: 0,078 ft³



Modellnummer 600.317_30° gedreht
 WZ-Nr.
 DP-Nr.

Kunde		Maschine		ERP-Artikel	DXF-L	Menge -
Werk		Brett		Zuschnitt :		
Auftragsnummer		Datum	Name	Norm :		
		11.05.07	Fuchs	Verfahren :		
				Slate Paver (H) 238x158x60		
				chamfer (R5+1)x2 / surface embossed / spacers 1,5mm blind		
				07.1210402.00002		
				09.1210422.00008.IDW1		Ver. 1
Zust.	Aenderung	Datum	Name	EDV Nr. 09_1210422_00008_IPT1.ipt		Altdokument :

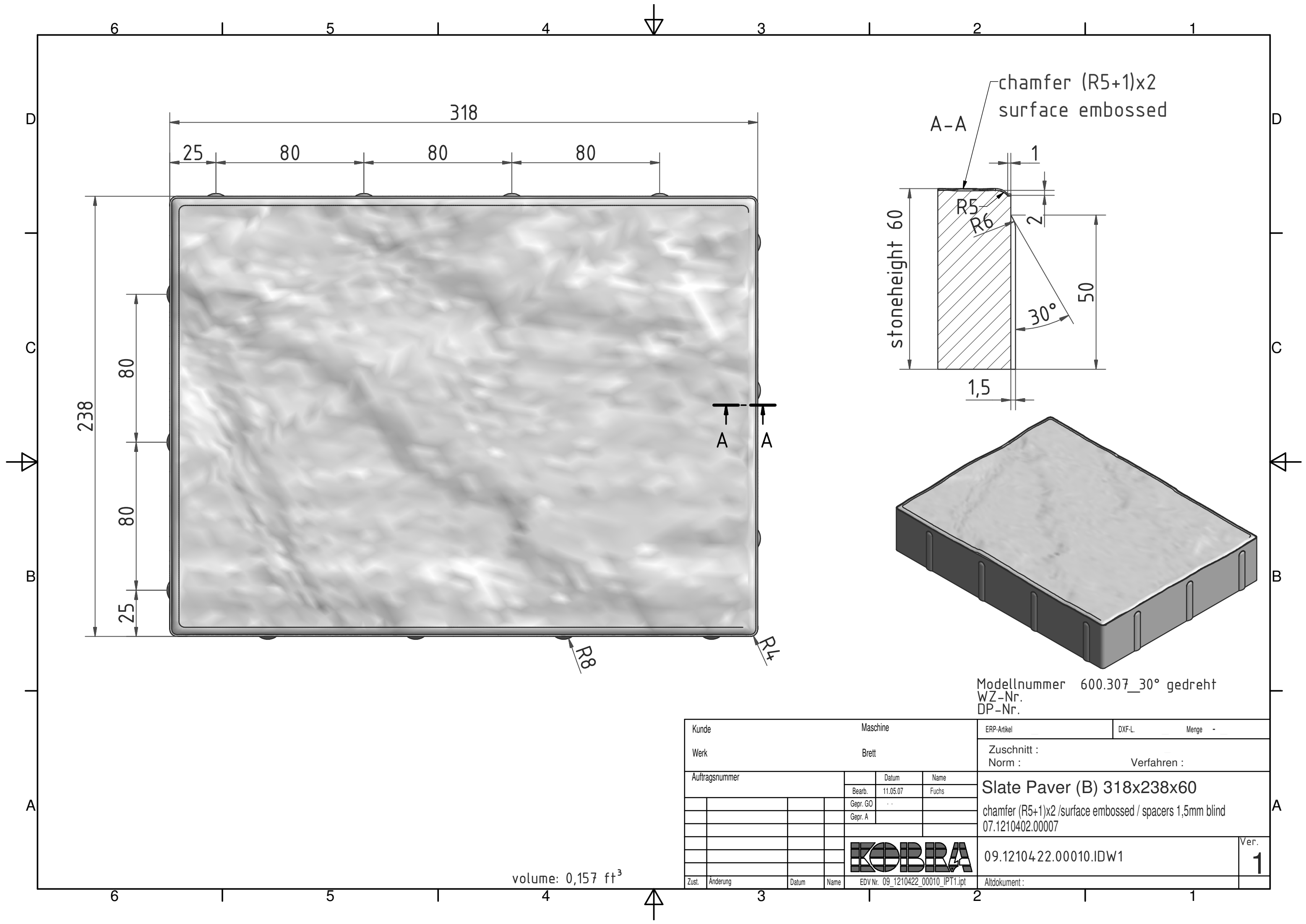
volume: 0,078 ft³



Modellnummer 600.311
 WZ-Nr.
 DP-Nr.

Kunde		Maschine		ERP-Artikel	DXF-L	Menge -
Werk		Brett		Zuschnitt : Norm : Verfahren :		
Auftragsnummer		Datum	Name	Slate Paver (A) 318x238x60 chamfer (R5+1)x2 / surface embossed / spacers 1,5mm blind 07.1210402.00007		
	Bearb.	11.05.07	Fuchs			
	Gepr. GO					
	Gepr. A					
		KOBRA		09.12104.22.00009.IDW1		Ver. 1
Zust.	Anderung	Datum	Name	EDV Nr. 09_1210422_00009_IPT1.ipt		Altdokument :

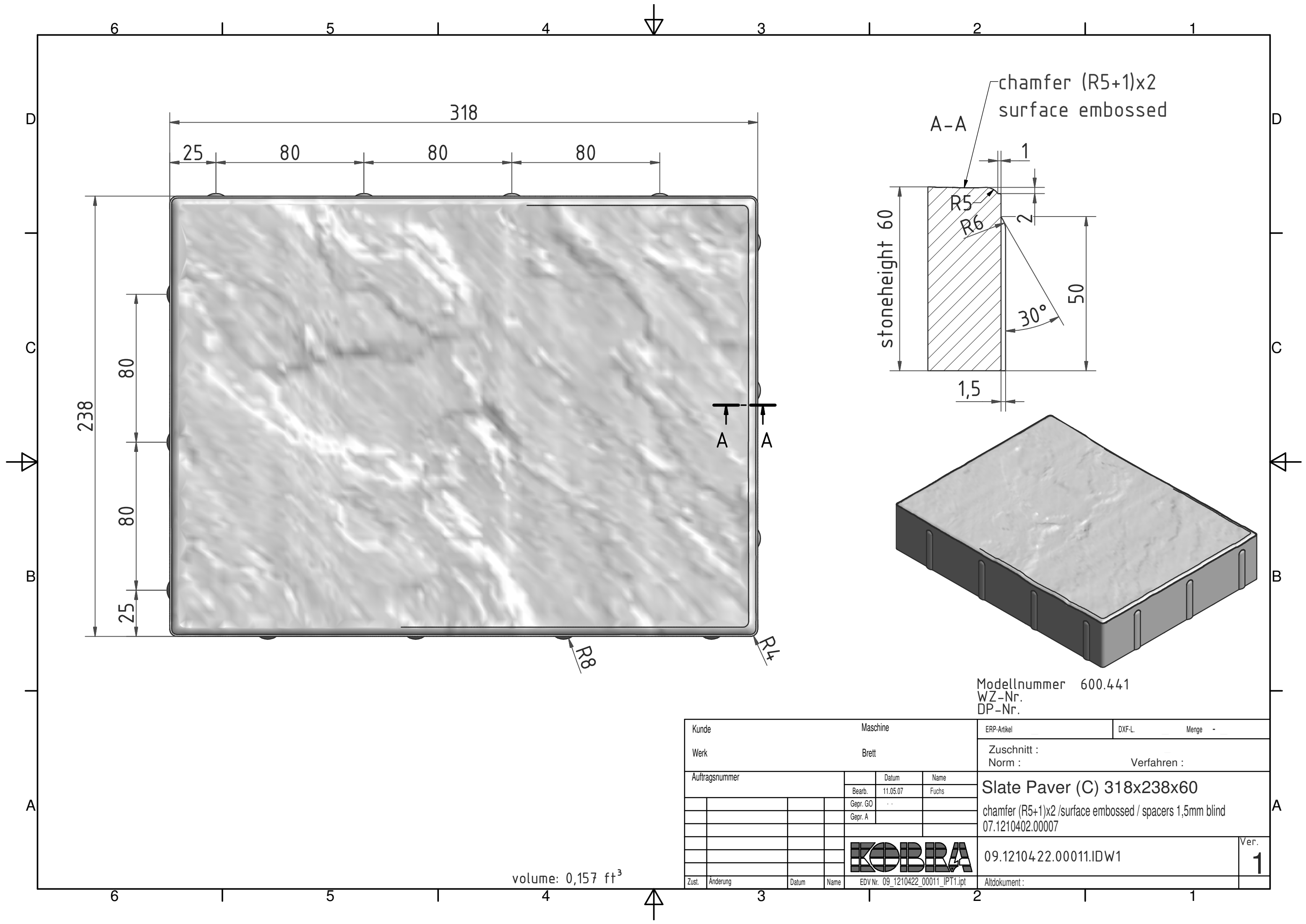
volume: 0,157 ft³



Modellnummer 600.307_30° gedreht
 WZ-Nr.
 DP-Nr.

Kunde		Maschine		ERP-Artikel	DXF-L	Menge -
Werk		Brett		Zuschnitt : Norm : Verfahren :		
Auftragsnummer			Datum	Name	Slate Paver (B) 318x238x60 chamfer (R5+1)x2 / surface embossed / spacers 1,5mm blind 07.1210402.00007	
	Bearb.	11.05.07	Fuchs			
	Gepr. GO					
	Gepr. A					
			KOBRA		09.12104.22.00010.IDW1	Ver. 1
Zust.	Anderung	Datum	Name	EDV Nr. 09_1210422_00010_IPT1.ipt	Altdokument :	

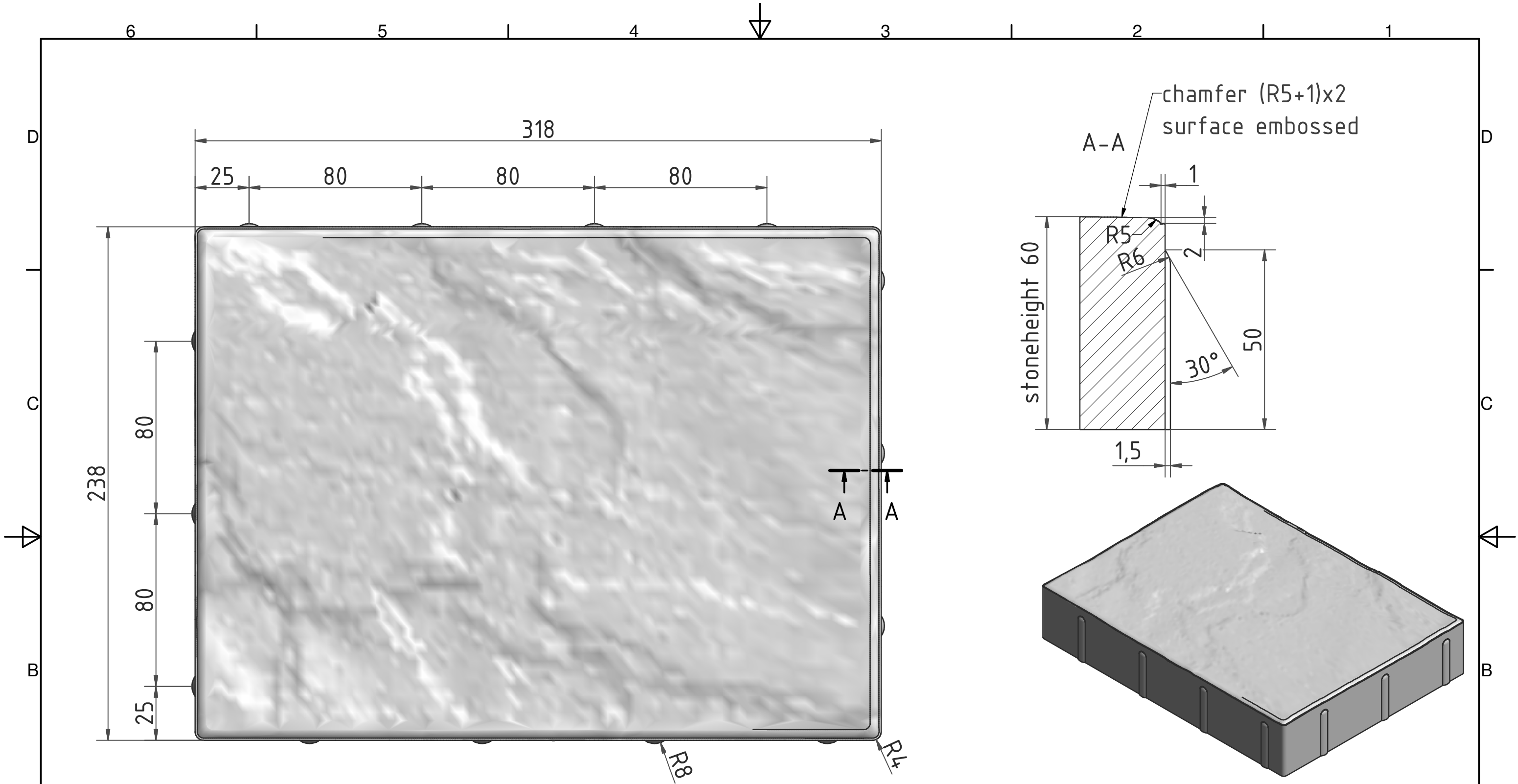
volume: 0,157 ft³



Modellnummer 600.441
 WZ-Nr.
 DP-Nr.


Kunde		Maschine		ERP-Artikel	DXF-L	Menge -
Werk		Brett		Zuschnitt : Norm : Verfahren :		
Auftragsnummer			Datum	Name	Slate Paver (C) 318x238x60 chamfer (R5+1)x2 / surface embossed / spacers 1,5mm blind 07.1210402.00007	
			Bearb. 11.05.07	Fuchs		
			Gepr. GO			
			Gepr. A			
			KOBRA		09.12104.22.00011.IDW1	
Zust.	Anderung	Datum	Name	EDV Nr. 09_1210422_00011_IPT1.ipt	Altdokument :	Ver. 1

volume: 0,157 ft³

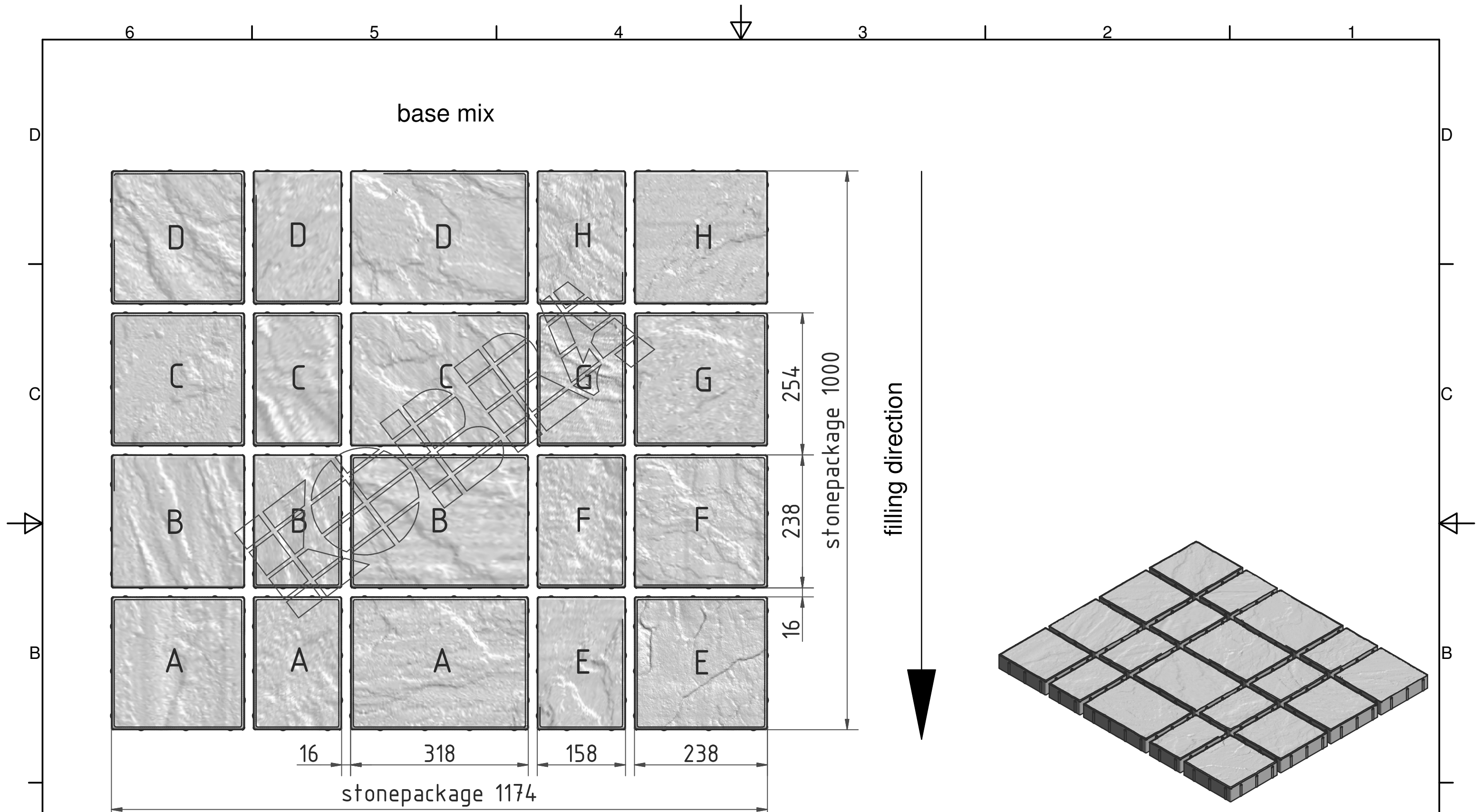


Modellnummer 600.440
 WZ-Nr.
 DP-Nr.

volume: 0,157 ft³

Kunde		Maschine		ERP-Artikel	DXF-L	Menge -
Werk		Brett		Zuschnitt : Norm : Verfahren :		
Auftragsnummer			Datum	Name	Slate Paver (D) 318x238x60 chamfer (R5+1)x2 / surface embossed / spacers 1,5mm blind 07.1210402.00007	
			Bearb. 11.05.07	Fuchs		
			Gepr. GO			
			Gepr. A			
						Ver. 1
Zust.	Anderung	Datum	Name			

09.12104.22.00012.IDW1



Kunde		Maschine		ERP-Artikel	DXF-L	Menge	-
Werk		Brett		Zuschnitt :		Verfahren :	
Auftragsnummer		Datum	Name	20 Slate Paver SH60mm			
		Bearb.	11.05.07	Fuchs	07.1210402.00002/7 , 07.1110402.00003		
		Gepr. GO			09.1210422.00001-12, 09.1110422.00001-8		
		Gepr. A					
				29.1210414.00005.IDW3			Ver.
							2
Zust.	AM2 hinzu	11.05.2007	Fuchs	EDV Nr. 29_1210414_00005_IAM2.lam		Altdokument :	

